


УПРАВЛЕНИЕ ОБРАЗОВАНИЯ АДМИНИСТРАЦИИ МУНИЦИПАЛЬНОГО
ОБРАЗОВАНИЯ ВЯЗНИКОВСКИЙ РАЙОН ВЛАДИМИРСКОЙ ОБЛАСТИ

МУНИЦИПАЛЬНОЕ БЮДЖЕТНОЕ ОБЩЕОБРАЗОВАТЕЛЬНОЕ УЧРЕЖДЕНИЕ
«НОВОВЯЗНИКОВСКАЯ ОСНОВНАЯ ОБЩЕОБРАЗОВАТЕЛЬНАЯ ШКОЛА»

• ПРИНЯТА
на заседании
педагогического совета
протокол № 7
от 22.06.2023

УТВЕРЖДЕНА
Директор

О.Н.Куклева
Приказ № 66-00 от 23.06.23

РАБОЧАЯ ПРОГРАММА

«Физика»

7-9 классы

ТОЧКА РОСТА

Составитель:

Шилова Ольга Витальевна

учитель физики

г. Вязники

2023 год

ПОЯСНИТЕЛЬНАЯ ЗАПИСКА

Программа по физике на уровне основного общего образования составлена на основе положений и требований к результатам освоения на базовом уровне основной образовательной программы, представленных в ФГОС ООО, а также с учётом федеральной рабочей программы воспитания и Концепции преподавания учебного предмета «Физика».

Содержание программы по физике направлено на формирование естественно-научной грамотности обучающихся и организацию изучения физики на деятельностной основе. В программе по физике учитываются возможности учебного предмета в реализации требований ФГОС ООО к планируемым личностным и метапредметным результатам обучения, а также межпредметные связи естественно-научных учебных предметов на уровне основного общего образования.

Программа по физике устанавливает распределение учебного материала по годам обучения (по классам), предлагает примерную последовательность изучения тем, основанную на логике развития предметного содержания и учёте возрастных особенностей обучающихся.

Программа по физике разработана с целью оказания методической помощи учителю в создании рабочей программы по учебному предмету.

Физика является системообразующим для естественно-научных учебных предметов, поскольку физические законы лежат в основе процессов и явлений, изучаемых химией, биологией, астрономией и физической географией, вносит вклад в естественно-научную картину мира, предоставляет наиболее ясные образцы применения научного метода познания, то есть способа получения достоверных знаний о мире.

Одна из главных задач физического образования в структуре общего образования состоит в формировании естественно-научной грамотности и интереса к науке у обучающихся.

Изучение физики на базовом уровне предполагает овладение следующими компетентностями, характеризующими естественно-научную грамотность:

- научно объяснять явления;
- оценивать и понимать особенности научного исследования;
- интерпретировать данные и использовать научные доказательства для получения выводов.

Цели изучения физики на уровне основного общего образования определены в Концепции преподавания учебного предмета «Физика» в образовательных организациях Российской Федерации, реализующих основные общеобразовательные программы, утверждённой решением

Коллегии Министерства просвещения Российской Федерации (протокол от 3 декабря 2019 г. № ПК-4вн).

Цели изучения физики:

- приобретение интереса и стремления обучающихся к научному изучению природы, развитие их интеллектуальных и творческих способностей;
- развитие представлений о научном методе познания и формирование исследовательского отношения к окружающим явлениям;
- формирование научного мировоззрения как результата изучения строения материи и фундаментальных законов физики;
- формирование представлений о роли физики для развития других естественных наук, техники и технологий;
- развитие представлений о возможных сферах будущей профессиональной деятельности, связанной с физикой, подготовка к дальнейшему обучению в этом направлении.

Достижение этих целей программы по физике на уровне основного общего образования обеспечивается решением следующих **задач**:

- приобретение знаний о дискретном строении вещества, о механических, тепловых, электрических, магнитных и квантовых явлениях;
- приобретение умений описывать и объяснять физические явления с использованием полученных знаний;
- освоение методов решения простейших расчётных задач с использованием физических моделей, творческих и практико-ориентированных задач;
- развитие умений наблюдать природные явления и выполнять опыты, лабораторные работы и экспериментальные исследования с использованием измерительных приборов;
- освоение приёмов работы с информацией физического содержания, включая информацию о современных достижениях физики, анализ и критическое оценивание информации;
- знакомство со сферами профессиональной деятельности, связанными с физикой, и современными технологиями, основанными на достижениях физической науки.

На изучение физики (базовый уровень) на уровне основного общего образования отводится 238 часов: в 7 классе – 68 часов (2 часа в неделю), в 8 классе – 68 часов (2 часа в неделю), в 9 классе – 102 часа (3 часа в неделю).

Предлагаемый в программе по физике перечень лабораторных работ и опытов организован на основании оборудования Точки Роста, учитель делает

выбор проведения лабораторных работ и опытов с учётом индивидуальных особенностей обучающихся, списка экспериментальных заданий, предлагаемых в рамках основного государственного экзамена по физике.

СОДЕРЖАНИЕ ОБУЧЕНИЯ

7 КЛАСС

Раздел 1. Физика и её роль в познании окружающего мира.

Физика – наука о природе. Явления природы. Физические явления: механические, тепловые, электрические, магнитные, световые, звуковые.

Физические величины. Измерение физических величин. Физические приборы. Погрешность измерений. Международная система единиц.

Как физика и другие естественные науки изучают природу. Естественно-научный метод познания: наблюдение, постановка научного вопроса, выдвижение гипотез, эксперимент по проверке гипотез, объяснение наблюдаемого явления. Описание физических явлений с помощью моделей.

Демонстрации.

1. Механические, тепловые, электрические, магнитные, световые явления.
2. Физические приборы и процедура прямых измерений аналоговым и цифровым прибором.

Лабораторные работы и опыты.

1. Определение цены деления шкалы измерительного прибора.
2. Измерение расстояний.
3. Измерение объёма жидкости и твёрдого тела.
4. Определение размеров малых тел.
5. Измерение температуры при помощи жидкостного термометра и датчика температуры.
6. Проведение исследования по проверке гипотезы: дальность полёта шарика, пущенного горизонтально, тем больше, чем больше высота пуска.

Раздел 2. Первоначальные сведения о строении вещества.

Строение вещества: атомы и молекулы, их размеры. Опыты, доказывающие дискретное строение вещества.

Движение частиц вещества. Связь скорости движения частиц с температурой. Броуновское движение, диффузия. Взаимодействие частиц вещества: притяжение и отталкивание.

Агрегатные состояния вещества: строение газов, жидкостей и твёрдых (кристаллических) тел. Взаимосвязь между свойствами веществ в разных агрегатных состояниях и их атомно-молекулярным строением. Особенности агрегатных состояний воды.

Демонстрации.

1. Наблюдение броуновского движения.
2. Наблюдение диффузии.
3. Наблюдение явлений, объясняющихся притяжением или отталкиванием частиц вещества.

Лабораторные работы и опыты.

1. Оценка диаметра атома методом рядов (с использованием фотографий).
2. Опыты по наблюдению теплового расширения газов.
3. Опыты по обнаружению действия сил молекулярного притяжения.

Раздел 3. Движение и взаимодействие тел.

Механическое движение. Равномерное и неравномерное движение. Скорость. Средняя скорость при неравномерном движении. Расчёт пути и времени движения.

Явление инерции. Закон инерции. Взаимодействие тел как причина изменения скорости движения тел. Масса как мера инертности тела. Плотность вещества. Связь плотности с количеством молекул в единице объёма вещества.

Сила как характеристика взаимодействия тел. Сила упругости и закон Гука. Измерение силы с помощью динамометра. Явление тяготения и сила тяжести. Сила тяжести на других планетах. Вес тела. Невесомость. Сложение сил, направленных по одной прямой. Равнодействующая сил. Сила трения. Трение скольжения и трение покоя. Трение в природе и технике.

Демонстрации.

1. Наблюдение механического движения тела.
2. Измерение скорости прямолинейного движения.
3. Наблюдение явления инерции.
4. Наблюдение изменения скорости при взаимодействии тел.
5. Сравнение масс по взаимодействию тел.
6. Сложение сил, направленных по одной прямой.

Лабораторные работы и опыты.

1. Определение скорости равномерного движения (шарика в жидкости, модели электрического автомобиля и так далее).
2. Определение средней скорости скольжения бруска или шарика по наклонной плоскости.

3. Определение плотности твёрдого тела.
4. Опыты, демонстрирующие зависимость растяжения (деформации) пружины от приложенной силы.
5. Опыты, демонстрирующие зависимость силы трения скольжения от веса тела и характера соприкасающихся поверхностей.

Раздел 4. Давление твёрдых тел, жидкостей и газов.

Давление. Способы уменьшения и увеличения давления. Давление газа. Зависимость давления газа от объёма, температуры. Передача давления твёрдыми телами, жидкостями и газами. Закон Паскаля. Пневматические машины. Зависимость давления жидкости от глубины. Гидростатический парадокс. Сообщающиеся сосуды. Гидравлические механизмы.

Атмосфера Земли и атмосферное давление. Причины существования воздушной оболочки Земли. Опыт Торричелли. Измерение атмосферного давления. Зависимость атмосферного давления от высоты над уровнем моря. Приборы для измерения атмосферного давления.

Действие жидкости и газа на погружённое в них тело. Выталкивающая (архимедова) сила. Закон Архимеда. Плавание тел. Воздухоплавание.

Демонстрации.

1. Зависимость давления газа от температуры.
2. Передача давления жидкостью и газом.
3. Сообщающиеся сосуды.
4. Гидравлический пресс.
5. Проявление действия атмосферного давления.
6. Зависимость выталкивающей силы от объёма погружённой части тела и плотности жидкости.
7. Равенство выталкивающей силы весу вытесненной жидкости.
8. Условие плавания тел: плавание или погружение тел в зависимости от соотношения плотностей тела и жидкости.

Лабораторные работы и опыты.

1. Исследование зависимости веса тела в воде от объёма погружённой в жидкость части тела.
2. Определение выталкивающей силы, действующей на тело, погружённое в жидкость.
3. Проверка независимости выталкивающей силы, действующей на тело в жидкости, от массы тела.
4. Опыты, демонстрирующие зависимость выталкивающей силы, действующей на тело в жидкости, от объёма погружённой в жидкость части тела и от плотности жидкости.

5. Конструирование ареометра или конструирование лодки и определение её грузоподъёмности.

Раздел 5. Работа и мощность. Энергия.

Механическая работа. Мощность.

Простые механизмы: рычаг, блок, наклонная плоскость. Правило равновесия рычага. Применение правила равновесия рычага к блоку. «Золотое правило» механики. КПД простых механизмов. Простые механизмы в быту и технике.

Механическая энергия. Кинетическая и потенциальная энергия. Превращение одного вида механической энергии в другой. Закон сохранения энергии в механике.

Демонстрации.

1. Примеры простых механизмов.

Лабораторные работы и опыты.

1. Определение работы силы трения при равномерном движении тела по горизонтальной поверхности.
2. Исследование условий равновесия рычага.
3. Измерение КПД наклонной плоскости.
4. Изучение закона сохранения механической энергии.

8 КЛАСС

Раздел 6. Тепловые явления.

Основные положения молекулярно--кинетической теории строения вещества. Масса и размеры атомов и молекул. Опыты, подтверждающие основные положения молекулярно-кинетической теории.

Модели твёрдого, жидкого и газообразного состояний вещества. Кристаллические и аморфные тела. Объяснение свойств газов, жидкостей и твёрдых тел на основе положений молекулярно--кинетической теории. Смачивание и капиллярные явления. Тепловое расширение и сжатие.

Температура. Связь температуры со скоростью теплового движения частиц. Внутренняя энергия. Способы изменения внутренней энергии: теплопередача и совершение работы. Виды теплопередачи: теплопроводность, конвекция, излучение.

Количество теплоты. Удельная теплоёмкость вещества. Теплообмен и тепловое равновесие. Уравнение теплового баланса. Плавление и отвердевание кристаллических веществ. Удельная теплота плавления. Парообразование и конденсация. Испарение. Кипение. Удельная теплота парообразования. Зависимость температуры кипения от атмосферного давления.

Влажность воздуха.

Энергия топлива. Удельная теплота сгорания.

Принципы работы тепловых двигателей КПД теплового двигателя.

Тепловые двигатели и защита окружающей среды.

Закон сохранения и превращения энергии в тепловых процессах.

Демонстрации.

1. Наблюдение броуновского движения.
2. Наблюдение диффузии.
3. Наблюдение явлений смачивания и капиллярных явлений.
4. Наблюдение теплового расширения тел.
5. Изменение давления газа при изменении объёма и нагревании или охлаждении.
6. Правила измерения температуры.
7. Виды теплопередачи.
8. Охлаждение при совершении работы.
9. Нагревание при совершении работы внешними силами.
10. Сравнение теплоёмкостей различных веществ.
11. Наблюдение кипения.
12. Наблюдение постоянства температуры при плавлении.
13. Модели тепловых двигателей.

Лабораторные работы и опыты.

1. Опыты по обнаружению действия сил молекулярного притяжения.
2. Опыты по выращиванию кристаллов поваренной соли или сахара.
3. Опыты по наблюдению теплового расширения газов, жидкостей и твёрдых тел.
4. Определение давления воздуха в баллоне шприца.
5. Опыты, демонстрирующие зависимость давления воздуха от его объёма и нагревания или охлаждения.
6. Проверка гипотезы линейной зависимости длины столбика жидкости в термометрической трубке от температуры.
7. Наблюдение изменения внутренней энергии тела в результате теплопередачи и работы внешних сил.
8. Исследование явления теплообмена при смешивании холодной и горячей воды.
9. Определение количества теплоты, полученного водой при теплообмене с нагретым металлическим цилиндром.
10. Определение удельной теплоёмкости вещества.
11. Исследование процесса испарения.
12. Определение относительной влажности воздуха.
13. Определение удельной теплоты плавления льда.

Раздел 7. Электрические и магнитные явления.

Электризация тел. Два рода электрических зарядов. Взаимодействие заряженных тел. Закон Кулона (зависимость силы взаимодействия заряженных тел от величины зарядов и расстояния между телами).

Электрическое поле. Напряжённость электрического поля. Принцип суперпозиции электрических полей (на качественном уровне).

Носители электрических зарядов. Элементарный электрический заряд. Строение атома. Проводники и диэлектрики. Закон сохранения электрического заряда.

Электрический ток. Условия существования электрического тока. Источники постоянного тока. Действия электрического тока (тепловое, химическое, магнитное). Электрический ток в жидкостях и газах.

Электрическая цепь. Сила тока. Электрическое напряжение. Сопротивление проводника. Удельное сопротивление вещества. Закон Ома для участка цепи. Последовательное и параллельное соединение проводников.

Работа и мощность электрического тока. Закон Джоуля–Ленца. Электрические цепи и потребители электрической энергии в быту. Короткое замыкание.

Постоянные магниты. Взаимодействие постоянных магнитов. Магнитное поле. Магнитное поле Земли и его значение для жизни на Земле. Опыт Эрстеда. Магнитное поле электрического тока. Применение электромагнитов в технике. Действие магнитного поля на проводник с током. Электродвигатель постоянного тока. Использование электродвигателей в технических устройствах и на транспорте.

Опыты Фарадея. Явление электромагнитной индукции. Правило Ленца. Электрогенератор. Способы получения электрической энергии. Электростанции на возобновляемых источниках энергии.

Демонстрации.

1. Электризация тел.
2. Два рода электрических зарядов и взаимодействие заряженных тел.
3. Устройство и действие электроскопа.
4. Электростатическая индукция.
5. Закон сохранения электрических зарядов.
6. Проводники и диэлектрики.
7. Моделирование силовых линий электрического поля.
8. Источники постоянного тока.
9. Действия электрического тока.
10. Электрический ток в жидкостях.

11. Газовый разряд.
12. Измерение силы тока амперметром.
13. Измерение электрического напряжения вольтметром.
14. Реостат и магазин сопротивлений.
15. Взаимодействие постоянных магнитов.
16. Моделирование невозможности разделения полюсов магнита.
17. Моделирование магнитных полей постоянных магнитов.
18. Опыт Эрстеда.
19. Магнитное поле тока. Электромагнит.
20. Действие магнитного поля на проводник с током.
21. Электродвигатель постоянного тока.
22. Исследование явления электромагнитной индукции.
23. Опыты Фарадея.
24. Зависимость направления индукционного тока от условий его возникновения.
25. Электрогенератор постоянного тока.

Лабораторные работы и опыты.

1. Опыты по наблюдению электризации тел индукцией и при соприкосновении.
2. Исследование действия электрического поля на проводники и диэлектрики.
3. Сборка и проверка работы электрической цепи постоянного тока.
4. Измерение и регулирование силы тока.
5. Измерение и регулирование напряжения.
6. Исследование зависимости силы тока, идущего через резистор, от сопротивления резистора и напряжения на резисторе.
7. Опыты, демонстрирующие зависимость электрического сопротивления проводника от его длины, площади поперечного сечения и материала.
8. Проверка правила сложения напряжений при последовательном соединении двух резисторов.
9. Проверка правила для силы тока при параллельном соединении резисторов.
10. Определение работы электрического тока, идущего через резистор.
11. Определение мощности электрического тока, выделяемой на резисторе.
12. Исследование зависимости силы тока, идущего через лампочку, от напряжения на ней.
13. Определение КПД нагревателя.

14. Исследование магнитного взаимодействия постоянных магнитов.
15. Изучение магнитного поля постоянных магнитов при их объединении и разделении.
16. Исследование действия электрического тока на магнитную стрелку.
17. Опыты, демонстрирующие зависимость силы взаимодействия катушки с током и магнита от силы тока и направления тока в катушке.
18. Изучение действия магнитного поля на проводник с током.
19. Конструирование и изучение работы электродвигателя.
20. Измерение КПД электродвигательной установки.
21. Опыты по исследованию явления электромагнитной индукции: исследование изменений значения и направления индукционного тока.

9 КЛАСС

Раздел 8. Механические явления.

Механическое движение. Материальная точка. Система отсчёта. Относительность механического движения. Равномерное прямолинейное движение. Неравномерное прямолинейное движение. Средняя и мгновенная скорость тела при неравномерном движении.

Ускорение. Равноускоренное прямолинейное движение. Свободное падение. Опыты Галилея.

Равномерное движение по окружности. Период и частота обращения. Линейная и угловая скорости. Центробежное ускорение.

Первый закон Ньютона. Второй закон Ньютона. Третий закон Ньютона. Принцип суперпозиции сил.

Сила упругости. Закон Гука. Сила трения: сила трения скольжения, сила трения покоя, другие виды трения.

Сила тяжести и закон всемирного тяготения. Ускорение свободного падения. Движение планет вокруг Солнца. Первая космическая скорость. Невесомость и перегрузки.

Равновесие материальной точки. Абсолютно твёрдое тело. Равновесие твёрдого тела с закреплённой осью вращения. Момент силы. Центр тяжести.

Импульс тела. Изменение импульса. Импульс силы. Закон сохранения импульса. Реактивное движение.

Механическая работа и мощность. Работа сил тяжести, упругости, трения. Связь энергии и работы. Потенциальная энергия тела, поднятого над поверхностью земли. Потенциальная энергия сжатой пружины. Кинетическая энергия. Теорема о кинетической энергии. Закон сохранения механической энергии.

Демонстрации.

1. Наблюдение механического движения тела относительно разных тел отсчёта.
2. Сравнение путей и траекторий движения одного и того же тела относительно разных тел отсчёта.
3. Измерение скорости и ускорения прямолинейного движения.
4. Исследование признаков равноускоренного движения.
5. Наблюдение движения тела по окружности.
6. Наблюдение механических явлений, происходящих в системе отсчёта «Тележка» при её равномерном и ускоренном движении относительно кабинета физики.
7. Зависимость ускорения тела от массы тела и действующей на него силы.
8. Наблюдение равенства сил при взаимодействии тел.
9. Изменение веса тела при ускоренном движении.
10. Передача импульса при взаимодействии тел.
11. Преобразования энергии при взаимодействии тел.
12. Сохранение импульса при неупругом взаимодействии.
13. Сохранение импульса при абсолютно упругом взаимодействии.
14. Наблюдение реактивного движения.
15. Сохранение механической энергии при свободном падении.
16. Сохранение механической энергии при движении тела под действием пружины.

Лабораторные работы и опыты.

1. Конструирование тракта для разгона и дальнейшего равномерного движения шарика или тележки.
2. Определение средней скорости скольжения бруска или движения шарика по наклонной плоскости.
3. Определение ускорения тела при равноускоренном движении по наклонной плоскости.
4. Исследование зависимости пути от времени при равноускоренном движении без начальной скорости.
5. Проверка гипотезы: если при равноускоренном движении без начальной скорости пути относятся как ряд нечётных чисел, то соответствующие промежутки времени одинаковы.
6. Исследование зависимости силы трения скольжения от силы нормального давления.
7. Определение коэффициента трения скольжения.
8. Определение жёсткости пружины.

9. Определение работы силы трения при равномерном движении тела по горизонтальной поверхности.
10. Определение работы силы упругости при подъёме груза с использованием неподвижного и подвижного блоков.
11. Изучение закона сохранения энергии.

Раздел 9. Механические колебания и волны.

Колебательное движение. Основные характеристики колебаний: период, частота, амплитуда. Математический и пружинный маятники. Превращение энергии при колебательном движении.

Затухающие колебания. Вынужденные колебания. Резонанс. Механические волны. Свойства механических волн. Продольные и поперечные волны. Длина волны и скорость её распространения. Механические волны в твёрдом теле, сейсмические волны.

Звук. Громкость звука и высота тона. Отражение звука. Инфразвук и ультразвук.

Демонстрации.

1. Наблюдение колебаний тел под действием силы тяжести и силы упругости.
2. Наблюдение колебаний груза на нити и на пружине.
3. Наблюдение вынужденных колебаний и резонанса.
4. Распространение продольных и поперечных волн (на модели).
5. Наблюдение зависимости высоты звука от частоты.
6. Акустический резонанс.

Лабораторные работы и опыты.

1. Определение частоты и периода колебаний математического маятника.
2. Определение частоты и периода колебаний пружинного маятника.
3. Исследование зависимости периода колебаний подвешенного к нити груза от длины нити.
4. Исследование зависимости периода колебаний пружинного маятника от массы груза.
5. Проверка независимости периода колебаний груза, подвешенного к нити, от массы груза.
6. Опыты, демонстрирующие зависимость периода колебаний пружинного маятника от массы груза и жёсткости пружины.
7. Измерение ускорения свободного падения.

Раздел 10. Электромагнитное поле и электромагнитные волны.

Электромагнитное поле. Электромагнитные волны. Свойства электромагнитных волн. Шкала электромагнитных волн. Использование электромагнитных волн для сотовой связи.

Электромагнитная природа света. Скорость света. Волновые свойства света.

Демонстрации.

1. Свойства электромагнитных волн.
2. Волновые свойства света.

Лабораторные работы и опыты.

1. Изучение свойств электромагнитных волн с помощью мобильного телефона.

Раздел 11. Световые явления.

Лучевая модель света. Источники света. Прямолинейное распространение света. Затмения Солнца и Луны. Отражение света. Плоское зеркало. Закон отражения света.

Преломление света. Закон преломления света. Полное внутреннее отражение света. Использование полного внутреннего отражения в оптических световодах.

Линза. Ход лучей в линзе. Оптическая система фотоаппарата, микроскопа и телескопа. Глаз как оптическая система. Близорукость и дальнозоркость.

Разложение белого света в спектр. Опыты Ньютона. Сложение спектральных цветов. Дисперсия света.

Демонстрации.

1. Прямолинейное распространение света.
2. Отражение света.
3. Получение изображений в плоском, вогнутом и выпуклом зеркалах.
4. Преломление света.
5. Оптический световод.
6. Ход лучей в собирающей линзе.
7. Ход лучей в рассеивающей линзе.
8. Получение изображений с помощью линз.
9. Принцип действия фотоаппарата, микроскопа и телескопа.
10. Модель глаза.
11. Разложение белого света в спектр.
12. Получение белого света при сложении света разных цветов.

Лабораторные работы и опыты.

1. Исследование зависимости угла отражения светового луча от угла падения.

2. Изучение характеристик изображения предмета в плоском зеркале.
3. Исследование зависимости угла преломления светового луча от угла падения на границе «воздух–стекло».
4. Получение изображений с помощью собирающей линзы.
5. Определение фокусного расстояния и оптической силы собирающей линзы.
6. Опыты по разложению белого света в спектр.
7. Опыты по восприятию цвета предметов при их наблюдении через цветные фильтры.

Раздел 12. Квантовые явления.

Опыты Резерфорда и планетарная модель атома. Модель атома Бора. Испускание и поглощение света атомом. Кванты. Линейчатые спектры.

Радиоактивность. Альфа-, бета- и гамма-излучения. Строение атомного ядра. Нуклонная модель атомного ядра. Изотопы. Радиоактивные превращения. Период полураспада атомных ядер.

Ядерные реакции. Законы сохранения зарядового и массового чисел. Энергия связи атомных ядер. Связь массы и энергии. Реакции синтеза и деления ядер. Источники энергии Солнца и звёзд.

Ядерная энергетика. Действия радиоактивных излучений на живые организмы.

Демонстрации.

1. Спектры излучения и поглощения.
2. Спектры различных газов.
3. Спектр водорода.
4. Наблюдение треков в камере Вильсона.
5. Работа счётчика ионизирующих излучений.
6. Регистрация излучения природных минералов и продуктов.

Лабораторные работы и опыты.

1. Наблюдение сплошных и линейчатых спектров излучения.
2. Исследование треков: измерение энергии частицы по тормозному пути (по фотографиям).
3. Измерение радиоактивного фона.

Повторительно-обобщающий модуль.

Повторительно--обобщающий модуль предназначен для систематизации и обобщения предметного содержания и опыта деятельности, приобретённого при изучении всего курса физики, а также для подготовки к основному государственному экзамену по физике для обучающихся, выбравших этот учебный предмет.

При изучении данного модуля реализуются и систематизируются виды деятельности, на основе которых обеспечивается достижение предметных и метапредметных планируемых результатов обучения, формируется естественнонаучная грамотность: освоение научных методов исследования явлений природы и техники, овладение умениями объяснять физические явления, применяя полученные знания, решать задачи, в том числе качественные и экспериментальные.

Принципиально деятельностный характер данного раздела реализуется за счёт того, что обучающиеся выполняют задания, в которых им предлагается:

на основе полученных знаний распознавать и научно объяснять физические явления в окружающей природе и повседневной жизни;

использовать научные методы исследования физических явлений, в том числе для проверки гипотез и получения теоретических выводов;

объяснять научные основы наиболее важных достижений современных технологий, например, практического использования различных источников энергии на основе закона превращения и сохранения всех известных видов энергии.

ПЛАНИРУЕМЫЕ РЕЗУЛЬТАТЫ ОСВОЕНИЯ ПРОГРАММЫ ПО ФИЗИКЕ НА УРОВНЕ ОСНОВНОГО ОБЩЕГО ОБРАЗОВАНИЯ

Изучение физики на уровне основного общего образования направлено на достижение личностных, метапредметных и предметных образовательных результатов.

В результате изучения физики на уровне основного общего образования у обучающегося будут сформированы следующие личностные результаты в части:

- **1) патриотического воспитания:**
 - – проявление интереса к истории и современному состоянию российской физической науки;
 - – ценностное отношение к достижениям российских учёных--физиков;
- **2) гражданского и духовно-нравственного воспитания:**
 - – готовность к активному участию в обсуждении общественно значимых и этических проблем, связанных с практическим применением достижений физики;
 - – осознание важности морально--этических принципов в деятельности учёного;
- **3) эстетического воспитания:**
 - – восприятие эстетических качеств физической науки: её гармоничного построения, строгости, точности, лаконичности;
- **4) ценности научного познания:**
 - – осознание ценности физической науки как мощного инструмента познания мира, основы развития технологий, важнейшей составляющей культуры;
 - – развитие научной любознательности, интереса к исследовательской деятельности;
- **5) формирования культуры здоровья и эмоционального благополучия:**
 - – осознание ценности безопасного образа жизни в современном технологическом мире, важности правил безопасного поведения на транспорте, на дорогах, с электрическим и тепловым оборудованием в домашних условиях;
 - – сформированность навыка рефлексии, признание своего права на ошибку и такого же права у другого человека;
- **б) трудового воспитания:**
 - – активное участие в решении практических задач (в рамках семьи, образовательной организации, города, края) технологической и

социальной направленности, требующих в том числе и физических знаний;

- – интерес к практическому изучению профессий, связанных с физикой;
- **7) экологического воспитания:**
- – ориентация на применение физических знаний для решения задач в области окружающей среды, планирования поступков и оценки их возможных последствий для окружающей среды;
- – осознание глобального характера экологических проблем и путей их решения;
- **8) адаптации к изменяющимся условиям социальной и природной среды:**
- – потребность во взаимодействии при выполнении исследований и проектов физической направленности, открытость опыту и знаниям других;
- – повышение уровня своей компетентности через практическую деятельность;
- – потребность в формировании новых знаний, в том числе формулировать идеи, понятия, гипотезы о физических объектах и явлениях;
- – осознание дефицитов собственных знаний и компетентностей в области физики;
- – планирование своего развития в приобретении новых физических знаний;
- – стремление анализировать и выявлять взаимосвязи природы, общества и экономики, в том числе с использованием физических знаний;
- – оценка своих действий с учётом влияния на окружающую среду, возможных глобальных последствий.

МЕТАПРЕДМЕТНЫЕ РЕЗУЛЬТАТЫ

В результате освоения программы по физике на уровне основного общего образования у обучающегося будут сформированы **метапредметные результаты**, включающие познавательные универсальные учебные действия, коммуникативные универсальные учебные действия, регулятивные универсальные учебные действия.

Познавательные универсальные учебные действия

Базовые логические действия:

- выявлять и характеризовать существенные признаки объектов (явлений);
- устанавливать существенный признак классификации, основания для обобщения и сравнения;
- выявлять закономерности и противоречия в рассматриваемых фактах, данных и наблюдениях, относящихся к физическим явлениям;
- выявлять причинно--следственные связи при изучении физических явлений и процессов, делать выводы с использованием дедуктивных и индуктивных умозаключений, выдвигать гипотезы о взаимосвязях физических величин;
- самостоятельно выбирать способ решения учебной физической задачи (сравнение нескольких вариантов решения, выбор наиболее подходящего с учётом самостоятельно выделенных критериев).

Базовые исследовательские действия:

- использовать вопросы как исследовательский инструмент познания;
- проводить по самостоятельно составленному плану опыт, несложный физический эксперимент, небольшое исследование физического явления;
- оценивать на применимость и достоверность информацию, полученную в ходе исследования или эксперимента;
- самостоятельно формулировать обобщения и выводы по результатам проведённого наблюдения, опыта, исследования;
- прогнозировать возможное дальнейшее развитие физических процессов, а также выдвигать предположения об их развитии в новых условиях и контекстах.

Работа с информацией:

- применять различные методы, инструменты и запросы при поиске и отборе информации или данных с учётом предложенной учебной физической задачи;
- анализировать, систематизировать и интерпретировать информацию различных видов и форм представления;
- самостоятельно выбирать оптимальную форму представления информации и иллюстрировать решаемые задачи несложными схемами, диаграммами, иной графикой и их комбинациями.

Коммуникативные универсальные учебные действия:

- в ходе обсуждения учебного материала, результатов лабораторных работ и проектов задавать вопросы по существу обсуждаемой темы и высказывать идеи, нацеленные на решение задачи и поддержание благожелательности общения;

- сопоставлять свои суждения с суждениями других участников диалога, обнаруживать различие и сходство позиций;
- выражать свою точку зрения в устных и письменных текстах;
- публично представлять результаты выполненного физического опыта (эксперимента, исследования, проекта);
- понимать и использовать преимущества командной и индивидуальной работы при решении конкретной физической проблемы;
- принимать цели совместной деятельности, организовывать действия по её достижению: распределять роли, обсуждать процессы и результаты совместной работы, обобщать мнения нескольких людей;
- выполнять свою часть работы, достигая качественного результата по своему направлению и координируя свои действия с другими членами команды;
- оценивать качество своего вклада в общий продукт по критериям, самостоятельно сформулированным участниками взаимодействия.

Регулятивные универсальные учебные действия

Самоорганизация:

- выявлять проблемы в жизненных и учебных ситуациях, требующих для решения физических знаний;
- ориентироваться в различных подходах принятия решений (индивидуальное, принятие решения в группе, принятие решений группой);
- самостоятельно составлять алгоритм решения физической задачи или плана исследования с учётом имеющихся ресурсов и собственных возможностей, аргументировать предлагаемые варианты решений;
- делать выбор и брать ответственность за решение.

Самоконтроль, эмоциональный интеллект:

- давать адекватную оценку ситуации и предлагать план её изменения;
- объяснять причины достижения (недостижения) результатов деятельности, давать оценку приобретённому опыту;
- вносить коррективы в деятельность (в том числе в ход выполнения физического исследования или проекта) на основе новых обстоятельств, изменившихся ситуаций, установленных ошибок, возникших трудностей;
- оценивать соответствие результата цели и условиям;
- ставить себя на место другого человека в ходе спора или дискуссии на научную тему, понимать мотивы, намерения и логику другого;

- признавать своё право на ошибку при решении физических задач или в утверждениях на научные темы и такое же право другого.

ПРЕДМЕТНЫЕ РЕЗУЛЬТАТЫ

К концу обучения в 7 классе предметные результаты на базовом уровне должны отражать сформированность у обучающихся умений:

- использовать понятия: физические и химические явления, наблюдение, эксперимент, модель, гипотеза, единицы физических величин, атом, молекула, агрегатные состояния вещества (твёрдое, жидкое, газообразное), механическое движение (равномерное, неравномерное, прямолинейное), траектория, равнодействующая сила, деформация (упругая, пластическая), невесомость, сообщающиеся сосуды;
- различать явления (диффузия, тепловое движение частиц вещества, равномерное движение, неравномерное движение, инерция, взаимодействие тел, равновесие твёрдых тел с закреплённой осью вращения, передача давления твёрдыми телами, жидкостями и газами, атмосферное давление, плавание тел, превращения механической энергии) по описанию их характерных свойств и на основе опытов, демонстрирующих данное физическое явление;
- распознавать проявление изученных физических явлений в окружающем мире, в том числе физические явления в природе: примеры движения с различными скоростями в живой и неживой природе, действие силы трения в природе и технике, влияние атмосферного давления на живой организм, плавание рыб, рычаги в теле человека, при этом переводить практическую задачу в учебную, выделять существенные свойства (признаки) физических явлений;
- описывать изученные свойства тел и физические явления, используя физические величины (масса, объём, плотность вещества, время, путь, скорость, средняя скорость, сила упругости, сила тяжести, вес тела, сила трения, давление (твёрдого тела, жидкости, газа), выталкивающая сила, механическая работа, мощность, плечо силы, момент силы, коэффициент полезного действия механизмов, кинетическая и потенциальная энергия), при описании правильно трактовать физический смысл используемых величин, их обозначения и единицы физических величин, находить формулы, связывающие данную физическую величину с другими величинами, строить графики изученных зависимостей физических величин;
- характеризовать свойства тел, физические явления и процессы, используя правила сложения сил (вдоль одной прямой), закон Гука,

закон Паскаля, закон Архимеда, правило равновесия рычага (блока), «золотое правило» механики, закон сохранения механической энергии, при этом давать словесную формулировку закона и записывать его математическое выражение;

- объяснять физические явления, процессы и свойства тел, в том числе и в контексте ситуаций практико-ориентированного характера: выявлять причинно--следственные связи, строить объяснение из 1–2 логических шагов с опорой на 1–2 изученных свойства физических явлений, физических закона или закономерности;
- решать расчётные задачи в 1–2 действия, используя законы и формулы, связывающие физические величины: на основе анализа условия задачи записывать краткое условие, подставлять физические величины в формулы и проводить расчёты, находить справочные данные, необходимые для решения задач, оценивать реалистичность полученной физической величины;
- распознавать проблемы, которые можно решить при помощи физических методов, в описании исследования выделять проверяемое предположение (гипотезу), различать и интерпретировать полученный результат, находить ошибки в ходе опыта, делать выводы по его результатам;
- проводить опыты по наблюдению физических явлений или физических свойств тел: формулировать проверяемые предположения, собирать установку из предложенного оборудования, записывать ход опыта и формулировать выводы;
- выполнять прямые измерения расстояния, времени, массы тела, объёма, силы и температуры с использованием аналоговых и цифровых приборов, записывать показания приборов с учётом заданной абсолютной погрешности измерений;
- проводить исследование зависимости одной физической величины от другой с использованием прямых измерений (зависимости пути равномерно движущегося тела от времени движения тела, силы трения скольжения от веса тела, качества обработки поверхностей тел и независимости силы трения от площади соприкосновения тел, силы упругости от удлинения пружины, выталкивающей силы от объёма погружённой части тела и от плотности жидкости, её независимости от плотности тела, от глубины, на которую погружено тело, условий плавания тел, условий равновесия рычага и блоков), участвовать в планировании учебного исследования, собирать установку и выполнять измерения, следуя предложенному плану, фиксировать

результаты полученной зависимости физических величин в виде предложенных таблиц и графиков, делать выводы по результатам исследования;

- проводить косвенные измерения физических величин (плотность вещества жидкости и твёрдого тела, сила трения скольжения, давление воздуха, выталкивающая сила, действующая на погружённое в жидкость тело, коэффициент полезного действия простых механизмов), следуя предложенной инструкции: при выполнении измерений собирать экспериментальную установку и вычислять значение искомой величины;
- соблюдать правила техники безопасности при работе с лабораторным оборудованием;
- указывать принципы действия приборов и технических устройств: весы, термометр, динамометр, сообщающиеся сосуды, барометр, рычаг, подвижный и неподвижный блок, наклонная плоскость;
- характеризовать принципы действия изученных приборов и технических устройств с опорой на их описания (в том числе: подшипники, устройство водопровода, гидравлический пресс, манометр, высотомер, поршневой насос, ареометр), используя знания о свойствах физических явлений и необходимые физические законы и закономерности;
- приводить примеры (находить информацию о примерах) практического использования физических знаний в повседневной жизни для обеспечения безопасности при обращении с приборами и техническими устройствами, сохранения здоровья и соблюдения норм экологического поведения в окружающей среде;
- осуществлять отбор источников информации в Интернете в соответствии с заданным поисковым запросом, на основе имеющихся знаний и путём сравнения различных источников выделять информацию, которая является противоречивой или может быть недостоверной;
- использовать при выполнении учебных заданий научно--популярную литературу физического содержания, справочные материалы, ресурсы сети Интернет, владеть приёмами конспектирования текста, преобразования информации из одной знаковой системы в другую;
- создавать собственные краткие письменные и устные сообщения на основе 2–3 источников информации физического содержания, в том числе публично делать краткие сообщения о результатах проектов или учебных исследований, при этом грамотно использовать

изученный понятийный аппарат курса физики, сопровождать выступление презентацией;

- при выполнении учебных проектов и исследований распределять обязанности в группе в соответствии с поставленными задачами, следить за выполнением плана действий, адекватно оценивать собственный вклад в деятельность группы, выстраивать коммуникативное взаимодействие, учитывая мнение окружающих.

К концу обучения **в 8 классе** предметные результаты на базовом уровне должны отражать сформированность у обучающихся умений:

- использовать понятия: масса и размеры молекул, тепловое движение атомов и молекул, агрегатные состояния вещества, кристаллические и аморфные тела, насыщенный и ненасыщенный пар, влажность воздуха, температура, внутренняя энергия, тепловой двигатель, элементарный электрический заряд, электрическое поле, проводники и диэлектрики, постоянный электрический ток, магнитное поле;
- различать явления (тепловое расширение и сжатие, теплопередача, тепловое равновесие, смачивание, капиллярные явления, испарение, конденсация, плавление, кристаллизация (отвердевание), кипение, теплопередача (теплопроводность, конвекция, излучение), электризация тел, взаимодействие зарядов, действия электрического тока, короткое замыкание, взаимодействие магнитов, действие магнитного поля на проводник с током, электромагнитная индукция) по описанию их характерных свойств и на основе опытов, демонстрирующих данное физическое явление;
- распознавать проявление изученных физических явлений в окружающем мире, в том числе физические явления в природе: поверхностное натяжение и капиллярные явления в природе, кристаллы в природе, излучение Солнца, замерзание водоёмов, морские бризы, образование росы, тумана, инея, снега, электрические явления в атмосфере, электричество живых организмов, магнитное поле Земли, дрейф полюсов, роль магнитного поля для жизни на Земле, полярное сияние, при этом переводить практическую задачу в учебную, выделять существенные свойства (признаки) физических явлений;
- описывать изученные свойства тел и физические явления, используя физические величины (температура, внутренняя энергия, количество теплоты, удельная теплоёмкость вещества, удельная теплота плавления, удельная теплота парообразования, удельная теплота сгорания топлива, коэффициент полезного действия тепловой

машины, относительная влажность воздуха, электрический заряд, сила тока, электрическое напряжение, сопротивление проводника, удельное сопротивление вещества, работа и мощность электрического тока), при описании правильно трактовать физический смысл используемых величин, обозначения и единицы физических величин, находить формулы, связывающие данную физическую величину с другими величинами, строить графики изученных зависимостей физических величин;

- характеризовать свойства тел, физические явления и процессы, используя основные положения молекулярно-кинетической теории строения вещества, принцип суперпозиции полей (на качественном уровне), закон сохранения заряда, закон Ома для участка цепи, закон Джоуля–Ленца, закон сохранения энергии, при этом давать словесную формулировку закона и записывать его математическое выражение;
- объяснять физические процессы и свойства тел, в том числе и в контексте ситуаций практико-ориентированного характера: выявлять причинно-следственные связи, строить объяснение из 1–2 логических шагов с опорой на 1–2 изученных свойства физических явлений, физических законов или закономерностей;
- решать расчётные задачи в 2–3 действия, используя законы и формулы, связывающие физические величины: на основе анализа условия задачи записывать краткое условие, выявлять недостаток данных для решения задачи, выбирать законы и формулы, необходимые для её решения, проводить расчёты и сравнивать полученное значение физической величины с известными данными;
- распознавать проблемы, которые можно решить при помощи физических методов, используя описание исследования, выделять проверяемое предположение, оценивать правильность порядка проведения исследования, делать выводы;
- проводить опыты по наблюдению физических явлений или физических свойств тел (капиллярные явления, зависимость давления воздуха от его объёма, температуры, скорости процесса остывания и нагревания при излучении от цвета излучающей (поглощающей) поверхности, скорость испарения воды от температуры жидкости и площади её поверхности, электризация тел и взаимодействие электрических зарядов, взаимодействие постоянных магнитов, визуализация магнитных полей постоянных магнитов, действия магнитного поля на проводник с током, свойства электромагнита, свойства

электродвигателя постоянного тока): формулировать проверяемые предположения, собирать установку из предложенного оборудования, описывать ход опыта и формулировать выводы;

- выполнять прямые измерения температуры, относительной влажности воздуха, силы тока, напряжения с использованием аналоговых приборов и датчиков физических величин, сравнивать результаты измерений с учётом заданной абсолютной погрешности;
- проводить исследование зависимости одной физической величины от другой с использованием прямых измерений (зависимость сопротивления проводника от его длины, площади поперечного сечения и удельного сопротивления вещества проводника, силы тока, идущего через проводник, от напряжения на проводнике, исследование последовательного и параллельного соединений проводников): планировать исследование, собирать установку и выполнять измерения, следуя предложенному плану, фиксировать результаты полученной зависимости в виде таблиц и графиков, делать выводы по результатам исследования;
- проводить косвенные измерения физических величин (удельная теплоёмкость вещества, сопротивление проводника, работа и мощность электрического тока): планировать измерения, собирать экспериментальную установку, следуя предложенной инструкции, и вычислять значение величины;
- соблюдать правила техники безопасности при работе с лабораторным оборудованием;
- характеризовать принципы действия изученных приборов и технических устройств с опорой на их описания (в том числе: система отопления домов, гигрометр, паровая турбина, амперметр, вольтметр, счётчик электрической энергии, электроосветительные приборы, нагревательные электроприборы (примеры), электрические предохранители, электромагнит, электродвигатель постоянного тока), используя знания о свойствах физических явлений и необходимые физические закономерности;
- распознавать простые технические устройства и измерительные приборы по схемам и схематичным рисункам (жидкостный термометр, термос, психрометр, гигрометр, двигатель внутреннего сгорания, электроскоп, реостат), составлять схемы электрических цепей с последовательным и параллельным соединением элементов, различая условные обозначения элементов электрических цепей;

- приводить примеры (находить информацию о примерах) практического использования физических знаний в повседневной жизни для обеспечения безопасности при обращении с приборами и техническими устройствами, сохранения здоровья и соблюдения норм экологического поведения в окружающей среде;
- осуществлять поиск информации физического содержания в Интернете, на основе имеющихся знаний и путём сравнения дополнительных источников выделять информацию, которая является противоречивой или может быть недостоверной;
- использовать при выполнении учебных заданий научно--популярную литературу физического содержания, справочные материалы, ресурсы сети Интернет, владеть приёмами конспектирования текста, преобразования информации из одной знаковой системы в другую;
- создавать собственные письменные и краткие устные сообщения, обобщая информацию из нескольких источников физического содержания, в том числе публично представлять результаты проектной или исследовательской деятельности, при этом грамотно использовать изученный понятийный аппарат курса физики, сопровождать выступление презентацией;
- при выполнении учебных проектов и исследований физических процессов распределять обязанности в группе в соответствии с поставленными задачами, следить за выполнением плана действий и корректировать его, адекватно оценивать собственный вклад в деятельность группы, выстраивать коммуникативное взаимодействие, проявляя готовность разрешать конфликты.

К концу обучения в 9 классе предметные результаты на базовом уровне должны отражать сформированность у обучающихся умений:

- использовать понятия: система отсчёта, материальная точка, траектория, относительность механического движения, деформация (упругая, пластическая), трение, центростремительное ускорение, невесомость и перегрузки, центр тяжести, абсолютно твёрдое тело, центр тяжести твёрдого тела, равновесие, механические колебания и волны, звук, инфразвук и ультразвук, электромагнитные волны, шкала электромагнитных волн, свет, близорукость и дальновидность, спектры испускания и поглощения, альфа-, бета- и гамма-излучения, изотопы, ядерная энергетика;
- различать явления (равномерное и неравномерное прямолинейное движение, равноускоренное прямолинейное движение, свободное падение тел, равномерное движение по окружности, взаимодействие

тел, реактивное движение, колебательное движение (затухающие и вынужденные колебания), резонанс, волновое движение, отражение звука, прямолинейное распространение, отражение и преломление света, полное внутреннее отражение света, разложение белого света в спектр и сложение спектральных цветов, дисперсия света, естественная радиоактивность, возникновение линейчатого спектра излучения) по описанию их характерных свойств и на основе опытов, демонстрирующих данное физическое явление;

- распознавать проявление изученных физических явлений в окружающем мире (в том числе физические явления в природе: приливы и отливы, движение планет Солнечной системы, реактивное движение живых организмов, восприятие звуков животными, землетрясение, сейсмические волны, цунами, эхо, цвета тел, оптические явления в природе, биологическое действие видимого, ультрафиолетового и рентгеновского излучений, естественный радиоактивный фон, космические лучи, радиоактивное излучение природных минералов, действие радиоактивных излучений на организм человека), при этом переводить практическую задачу в учебную, выделять существенные свойства (признаки) физических явлений;
- описывать изученные свойства тел и физические явления, используя физические величины (средняя и мгновенная скорость тела при неравномерном движении, ускорение, перемещение, путь, угловая скорость, сила трения, сила упругости, сила тяжести, ускорение свободного падения, вес тела, импульс тела, импульс силы, механическая работа и мощность, потенциальная энергия тела, поднятого над поверхностью земли, потенциальная энергия сжатой пружины, кинетическая энергия, полная механическая энергия, период и частота колебаний, длина волны, громкость звука и высота тона, скорость света, показатель преломления среды), при описании правильно трактовать физический смысл используемых величин, обозначения и единицы физических величин, находить формулы, связывающие данную физическую величину с другими величинами, строить графики изученных зависимостей физических величин;
- характеризовать свойства тел, физические явления и процессы, используя закон сохранения энергии, закон всемирного тяготения, принцип суперпозиции сил, принцип относительности Галилея, законы Ньютона, закон сохранения импульса, законы отражения и преломления света, законы сохранения зарядового и массового чисел

при ядерных реакциях, при этом давать словесную формулировку закона и записывать его математическое выражение;

- объяснять физические процессы и свойства тел, в том числе и в контексте ситуаций практико-ориентированного характера: выявлять причинно--следственные связи, строить объяснение из 2–3 логических шагов с опорой на 2–3 изученных свойства физических явлений, физических законов или закономерностей;
- решать расчётные задачи (опирающиеся на систему из 2–3 уравнений), используя законы и формулы, связывающие физические величины: на основе анализа условия задачи записывать краткое условие, выявлять недостающие или избыточные данные, выбирать законы и формулы, необходимые для решения, проводить расчёты и оценивать реалистичность полученного значения физической величины;
- распознавать проблемы, которые можно решить при помощи физических методов, используя описание исследования, выделять проверяемое предположение, оценивать правильность порядка проведения исследования, делать выводы, интерпретировать результаты наблюдений и опытов;
- проводить опыты по наблюдению физических явлений или физических свойств тел (изучение второго закона Ньютона, закона сохранения энергии, зависимость периода колебаний пружинного маятника от массы груза и жёсткости пружины и независимость от амплитуды малых колебаний, прямолинейное распространение света, разложение белого света в спектр, изучение свойств изображения в плоском зеркале и свойств изображения предмета в собирающей линзе, наблюдение сплошных и линейчатых спектров излучения): самостоятельно собирать установку из избыточного набора оборудования, описывать ход опыта и его результаты, формулировать выводы;
- проводить при необходимости серию прямых измерений, определяя среднее значение измеряемой величины (фокусное расстояние собирающей линзы), обосновывать выбор способа измерения (измерительного прибора);
- проводить исследование зависимостей физических величин с использованием прямых измерений (зависимость пути от времени при равноускоренном движении без начальной скорости, периода колебаний математического маятника от длины нити, зависимости угла отражения света от угла падения и угла преломления от угла падения): планировать исследование, самостоятельно собирать

установку, фиксировать результаты полученной зависимости физических величин в виде таблиц и графиков, делать выводы по результатам исследования;

- проводить косвенные измерения физических величин (средняя скорость и ускорение тела при равноускоренном движении, ускорение свободного падения, жёсткость пружины, коэффициент трения скольжения, механическая работа и мощность, частота и период колебаний математического и пружинного маятников, оптическая сила собирающей линзы, радиоактивный фон): планировать измерения, собирать экспериментальную установку и выполнять измерения, следуя предложенной инструкции, вычислять значение величины и анализировать полученные результаты с учётом заданной погрешности измерений;
- соблюдать правила техники безопасности при работе с лабораторным оборудованием;
- различать основные признаки изученных физических моделей: материальная точка, абсолютно твёрдое тело, точечный источник света, луч, тонкая линза, планетарная модель атома, нуклонная модель атомного ядра;
- характеризовать принципы действия изученных приборов и технических устройств с опорой на их описания (в том числе: спидометр, датчики положения, расстояния и ускорения, ракета, эхолот, очки, перископ, фотоаппарат, оптические световоды, спектроскоп, дозиметр, камера Вильсона), используя знания о свойствах физических явлений и необходимые физические закономерности;
- использовать схемы и схематичные рисунки изученных технических устройств, измерительных приборов и технологических процессов при решении учебно--практических задач, оптические схемы для построения изображений в плоском зеркале и собирающей линзе;
- приводить примеры (находить информацию о примерах) практического использования физических знаний в повседневной жизни для обеспечения безопасности при обращении с приборами и техническими устройствами, сохранения здоровья и соблюдения норм экологического поведения в окружающей среде;
- осуществлять поиск информации физического содержания в Интернете, самостоятельно формулируя поисковый запрос, находить пути определения достоверности полученной информации на основе имеющихся знаний и дополнительных источников;

- использовать при выполнении учебных заданий научно--популярную литературу физического содержания, справочные материалы, ресурсы сети Интернет, владеть приёмами конспектирования текста, преобразования информации из одной знаковой системы в другую;
- создавать собственные письменные и устные сообщения на основе информации из нескольких источников физического содержания, публично представлять результаты проектной или исследовательской деятельности, при этом грамотно использовать изученный понятийный аппарат изучаемого раздела физики и сопровождать выступление презентацией с учётом особенностей аудитории сверстников.

ТЕМАТИЧЕСКОЕ ПЛАНИРОВАНИЕ 7 КЛАСС

№ п/п	Наименование разделов и тем программы	Количество часов			Электронные (цифровые) образовательные ресурсы
		Всего	Контрольные работы	Практические работы	
Раздел 1. Физика и её роль в познании окружающего мира					
1.1	Физика - наука о природе	2			Библиотека ЦОК https://m.edsoo.ru/7f416194
1.2	Физические величины	2		1	Библиотека ЦОК https://m.edsoo.ru/7f416194
1.3	Естественнонаучный метод познания	2		1	Библиотека ЦОК https://m.edsoo.ru/7f416194
Итого по разделу		6			
Раздел 2. Первоначальные сведения о строении вещества					
2.1	Строение вещества	1			Библиотека ЦОК https://m.edsoo.ru/7f416194
2.2	Движение и взаимодействие частиц вещества	2		1	Библиотека ЦОК https://m.edsoo.ru/7f416194
2.3	Агрегатные состояния вещества	2			Библиотека ЦОК https://m.edsoo.ru/7f416194
Итого по разделу		5			
Раздел 3. Движение и взаимодействие тел					
3.1	Механическое движение	3			Библиотека ЦОК https://m.edsoo.ru/7f416194
3.2	Инерция, масса, плотность	4		1	Библиотека ЦОК

					https://m.edsoo.ru/7f416194
3.3	Сила. Виды сил	14	1	2	Библиотека ЦОК https://m.edsoo.ru/7f416194
Итого по разделу		21			
Раздел 4. Давление твёрдых тел, жидкостей и газов					
4.1	Давление. Передача давления твёрдыми телами, жидкостями и газами	3			Библиотека ЦОК https://m.edsoo.ru/7f416194
4.2	Давление жидкости	5			Библиотека ЦОК https://m.edsoo.ru/7f416194
4.3	Атмосферное давление	6			Библиотека ЦОК https://m.edsoo.ru/7f416194
4.4	Действие жидкости и газа на погружённое в них тело	7	1	3	Библиотека ЦОК https://m.edsoo.ru/7f416194
Итого по разделу		21			
Раздел 5. Работа и мощность. Энергия					
5.1	Работа и мощность	3		1	Библиотека ЦОК https://m.edsoo.ru/7f416194
5.2	Простые механизмы	5		1	Библиотека ЦОК https://m.edsoo.ru/7f416194
5.3	Механическая энергия	4	1	1	Библиотека ЦОК https://m.edsoo.ru/7f416194
Итого по разделу		12			
Резервное время		3			
ОБЩЕЕ КОЛИЧЕСТВО ЧАСОВ ПО ПРОГРАММЕ		68	3	12	

8 КЛАСС

№ п/п	Наименование разделов и тем программы	Количество часов			Электронные (цифровые) образовательные ресурсы
		Всего	Контрольные работы	Практические работы	
Раздел 1. Тепловые явления					
1.1	Строение и свойства вещества	7			Библиотека ЦОК https://m.edsoo.ru/7f4181ce
1.2	Тепловые процессы	21	1	5	Библиотека ЦОК https://m.edsoo.ru/7f4181ce
Итого по разделу		28			
Раздел 2. Электрические и магнитные явления					
2.1	Электрические заряды. Заряженные тела и их взаимодействие	7		1	Библиотека ЦОК https://m.edsoo.ru/7f4181ce
2.2	Постоянный электрический ток	20	1	7	Библиотека ЦОК https://m.edsoo.ru/7f4181ce
2.3	Магнитные явления	6	1	1.5	Библиотека ЦОК https://m.edsoo.ru/7f4181ce
2.4	Электромагнитная индукция	4			Библиотека ЦОК https://m.edsoo.ru/7f4181ce
Итого по разделу		37			
Резервное время		3			
ОБЩЕЕ КОЛИЧЕСТВО ЧАСОВ ПО ПРОГРАММЕ		68	3	14.5	

9 КЛАСС

№ п/п	Наименование разделов и тем программы	Количество часов			Электронные (цифровые) образовательные ресурсы
		Всего	Контрольные работы	Практические работы	
Раздел 1. Механические явления					
1.1	Законы взаимодействия и движения тел (36ч)	36	2	2	
Итого по разделу		36			
Раздел 2. Механические колебания и волны					
2.1	Механические колебания	7		1	
2.2	Механические волны. Звук	8	1		
Итого по разделу		15			
Раздел 3. Электромагнитное поле и электромагнитные волны					
3.1	Электромагнитное поле.	24	1	2	
Итого по разделу		24			
Раздел 4. Строение атома и атомного ядра.					
4.1	Строение атома и атомного ядра.	20	1	3	
Итого по разделу		20			
Раздел 5. Строение и эволюция Вселенной.					
5.1	Строение и эволюции Вселенной.	5			
Итого по разделу		5			
Раздел 6. Повторительно-обобщающий модуль					

6.1	Повторение и обобщение содержания курса физики за 7-9 класс	2	1		
Итого по разделу		6			
ОБЩЕЕ КОЛИЧЕСТВО ЧАСОВ ПО ПРОГРАММЕ		102	6	9	

ПОУРОЧНОЕ ПЛАНИРОВАНИЕ

7 КЛАСС

№ п/п	Тема урока	Количество часов
		Всего
1	Физика — наука о природе. Явления природы	1
2	Физические явления	1
3	Физические величины и их измерение	1
4	Урок-исследование "Измерение температуры при помощи жидкостного термометра и датчика температуры"	1
5	Методы научного познания. Описание физических явлений с помощью моделей	1
6	Урок-исследование "Проверка гипотезы: дальность полёта шарика, пущенного горизонтально, тем больше, чем больше высота пуска"	1
7	Строение вещества. Опыты, доказывающие дискретное строение вещества	1
8	Движение частиц вещества	1
9	Урок-исследование «Опыты по наблюдению теплового расширения газов»	1
10	Агрегатные состояния вещества	1
11	Особенности агрегатных состояний воды. Обобщение по разделу «Первоначальные сведения о строении вещества»	1
12	Механическое движение. Равномерное и неравномерное движение	1
13	Скорость. Единицы скорости	1
14	Расчет пути и времени движения	1
15	Инерция. Масса — мера инертности тел	1
16	Плотность вещества. Расчет массы и объема тела по его плотности	1
17	Лабораторная работа «Определение плотности твёрдого тела»	1
18	Решение задач по теме "Плотность вещества"	1

19	Сила как характеристика взаимодействия тел. Сила упругости. Закон Гука	1
20	Лабораторная работа «Изучение зависимости растяжения (деформации) пружины от приложенной силы»	1
21	[[Явление тяготения. Сила тяжести	1
22	Связь между силой тяжести и массой тела. Вес тела. Решение задач по теме "Сила тяжести"	1
23	Сила тяжести на других планетах. Физические характеристики планет	1
24	Измерение сил. Динамометр	1
25	Вес тела. Невесомость	1
26	Сложение двух сил, направленных по одной прямой. Равнодействующая сил	1
27	Решение задач по теме "Равнодействующая сил"	1
28	Сила трения и её виды. Трение в природе и технике	1
29	Лабораторная работа «Изучение зависимости силы трения скольжения от силы давления и характера соприкасающихся поверхностей»	1
30	Решение задач на определение равнодействующей силы	1
31	Решение задач по темам: «Вес тела», «Графическое изображение сил», «Силы», «Равнодействующая сил»	1
32	Контрольная работа по темам: «Механическое движение», «Масса, плотность», «Вес тела», «Графическое изображение сил», «Силы»	1
33	Давление. Способы уменьшения и увеличения давления	1
34	Давление газа. Зависимость давления газа от объёма, температуры	1
35	Передача давления твёрдыми телами, жидкостями и газами. Закон Паскаля	1
36	Давление в жидкости и газе, вызванное действием силы тяжести	1
37	Решение задач по теме «Давление в жидкости и газе. Закон Паскаля»	1
38	Сообщающиеся сосуды	1
39	Гидравлический пресс	1
40	Манометры. Поршневой жидкостный насос	1

41	Атмосфера Земли и причины её существования	1
42	Вес воздуха. Атмосферное давление	1
43	Измерение атмосферного давления. Опыт Торричелли	1
44	Зависимость атмосферного давления от высоты над уровнем моря	1
45	Барометр-анероид. Атмосферное давление на различных высотах	1
46	Решение задач по теме " Атмосферное давление"	1
47	Действие жидкости и газа на погруженное в них тело. Архимедова сила	1
48	Лабораторная работа «Определение выталкивающей силы, действующей на тело, погруженное в жидкость»	1
49	Лабораторная работа по теме «Исследование зависимости веса тела в воде от объёма погруженной в жидкость части тела»	1
50	Плавание тел	1
51	Лабораторная работа "Конструирование ареометра или конструирование лодки и определение её грузоподъёмности"	1
52	Решение задач по темам: «Плавание судов. Воздухоплавание», «Давление твердых тел, жидкостей и газов»	1
53	Контрольная работа по теме «Давление твердых тел, жидкостей и газов»	1
54	Механическая работа	1
55	Мощность. Единицы мощности	1
56	Урок-исследование "Расчёт мощности, развиваемой при подъёме по лестнице"	1
57	Простые механизмы. Рычаг. Равновесие сил на рычаге	1
58	Рычаги в технике, быту и природе. Лабораторная работа «Исследование условий равновесия рычага»	1
59	Решение задач по теме «Условия равновесия рычага»	1
60	Коэффициент полезного действия механизма. Лабораторная работа «Измерение КПД наклонной плоскости»	1
61	Решение задач по теме "Работа, мощность, КПД"	1

62	Механическая энергия. Кинетическая и потенциальная энергия	1
63	Закон сохранения механической энергии	1
64	Урок-эксперимент по теме "Экспериментальное определение изменения кинетической и потенциальной энергии при скатывании тела по наклонной плоскости"	1
65	Контрольная работа по теме «Работа и мощность. Энергия»	1
66	Резервный урок. Работа с текстами по теме "Механическое движение"	1
67	Резервный урок. Работа с текстами по теме "Давление твёрдых тел, жидкостей и газов"	1
68	Резервный урок. Работа с текстами по теме "Работа. Мощность. Энергия"	1
ОБЩЕЕ КОЛИЧЕСТВО ЧАСОВ ПО ПРОГРАММЕ		68

8 КЛАСС

№ п/п	Тема урока	Количество часов
		Всего
1	Основные положения молекулярно-кинетической теории и их опытные подтверждения	1
2	Масса и размер атомов и молекул	1
3	Модели твёрдого, жидкого и газообразного состояний вещества	1
4	Объяснение свойств твёрдого, жидкого и газообразного состояний вещества на основе положений молекулярно-кинетической теории	1
5	Кристаллические и аморфные тела	1
6	Смачивание и капиллярность. Поверхностное натяжение	1
7	Тепловое расширение и сжатие	1
8	Температура. Связь температуры со скоростью теплового движения частиц	1
9	Внутренняя энергия. Способы изменения внутренней энергии	1
10	Виды теплопередачи	1
11	Урок-конференция "Практическое использование тепловых свойств веществ и материалов в целях энергосбережения"	1
12	Количество теплоты. Удельная теплоемкость	1
13	Уравнение теплового баланса. Теплообмен и тепловое равновесие	1
14	Лабораторная работа "Исследование явления теплообмена при смешивании холодной и горячей воды"	1
15	Расчет количества теплоты, необходимого для нагревания тела и выделяемого им при охлаждении	1
16	Лабораторная работа "Определение удельной теплоемкости вещества"	1
17	Энергия топлива. Удельная теплота сгорания	1
18	Плавление и отвердевание кристаллических тел. Удельная теплота плавления	1

19	Лабораторная работа "Определение удельной теплоты плавления льда"	1
20	Парообразование и конденсация. Испарение	1
21	Кипение. Удельная теплота парообразования и конденсации. Зависимость температуры кипения от атмосферного давления	1
22	Влажность воздуха. Лабораторная работа "Определение относительной влажности воздуха"	1
23	Решение задач на определение влажности воздуха	1
24	Принципы работы тепловых двигателей. Паровая турбина. Двигатель внутреннего сгорания	1
25	КПД теплового двигателя. Тепловые двигатели и защита окружающей среды	1
26	Закон сохранения и превращения энергии в тепловых процессах	1
27	Подготовка к контрольной работе по теме "Тепловые явления. Изменение агрегатных состояний вещества"	1
28	Контрольная работа по теме "Тепловые явления. Изменение агрегатных состояний вещества"	1
29	Электризация тел. Два рода электрических зарядов	1
30	Урок-исследование "Электризация тел индукцией и при соприкосновении"	1
31	Взаимодействие заряженных тел. Закон Кулона	1
32	Электрическое поле. Напряженность электрического поля. Принцип суперпозиции электрических полей	1
33	Носители электрических зарядов. Элементарный заряд. Строение атома	1
34	Проводники и диэлектрики. Закон сохранения электрического заряда	1
35	Решение задач на применение свойств электрических зарядов	1
36	Электрический ток, условия его существования. Источники электрического тока	1
37	Действия электрического тока	1
38	Урок-исследование "Действие электрического поля на проводники и диэлектрики"	1
39	Электрический ток в металлах, жидкостях и газах	1
40	Электрическая цепь и её составные части	1

41	Сила тока. Лабораторная работа "Измерение и регулирование силы тока"	1
42	Электрическое напряжение. Вольтметр. Лабораторная работа "Измерение и регулирование напряжения"	1
43	Сопротивление проводника. Удельное сопротивление вещества	1
44	Лабораторная работа "Зависимость электрического сопротивления проводника от его длины, площади поперечного сечения и материала"	1
45	Зависимость силы тока от напряжения. Закон Ома для участка цепи	1
46	Лабораторная работа "Исследование зависимости силы тока, идущего через резистор, от сопротивления резистора и напряжения на резисторе"	1
47	Последовательное и параллельное соединения проводников	1
48	Лабораторная работа "Проверка правила сложения напряжений при последовательном соединении двух резисторов"	1
49	Лабораторная работа "Проверка правила для силы тока при параллельном соединении резисторов"	1
50	Решение задач на применение закона Ома для различного соединения проводников	1
51	Работа и мощность электрического тока. Закон Джоуля-Ленца	1
52	Лабораторная работа "Определение работы и мощности электрического тока"	1
53	Электрические цепи и потребители электрической энергии в быту. Короткое замыкание	1
54	Подготовка к контрольной работе по теме "Электрические заряды. Заряженные тела и их взаимодействия. Постоянный электрический ток"	1
55	Контрольная работа по теме "Электрические заряды. Заряженные тела и их взаимодействия. Постоянный электрический ток"	1
56	Постоянные магниты, их взаимодействие	1
57	Урок-исследование "Изучение полей постоянных магнитов"	1
58	Магнитное поле. Магнитное поле Земли и его значение для жизни на Земле	1
59	Опыт Эрстеда. Магнитное поле электрического тока Магнитное поле катушки с током	1
60	Применение электромагнитов в технике. Лабораторная работа "Изучение действия"	1

	магнитного поля на проводник с током"	
61	Электродвигатель постоянного тока. Использование электродвигателей в технических устройствах и на транспорте. Лабораторная работа "Конструирование и изучение работы электродвигателя"	1
62	Опыты Фарадея. Закон электромагнитной индукции. Правило Ленца	1
63	Электрогенератор. Способы получения электрической энергии. Электростанции на возобновляемых источниках энергии	1
64	Подготовка к контрольной работе по теме "Электрические и магнитные явления"	1
65	Контрольная работа по теме "Электрические и магнитные явления"	1
66	Резервный урок. Работа с текстами по теме "Тепловые явления"	1
67	Резервный урок. Работа с текстами по теме "Постоянный электрический ток"	1
68	Резервный урок. Работа с текстами по теме "Магнитные явления"	1
ОБЩЕЕ КОЛИЧЕСТВО ЧАСОВ ПО ПРОГРАММЕ		68

9 КЛАСС

№ п/п	Тема урока	Количество часов
		Всего
1	Материальная точка. Система отсчета	1
2	Перемещение	1
3	Определение координаты движущегося тела	1
4	Скорость прямолинейного равномерного движения	1
5	Перемещение при прямолинейном движении	1
6	Графики зависимости кинематических величин от времени при прямолинейном равномерном движении	1
7	Средняя скорость	1
8	Прямолинейное равноускоренное движение. Ускорение	1
9	Скорость прямолинейного равноускоренного движения. График скорости	1
10	Перемещение при прямолинейном равноускоренном движении	1
11	Перемещение тела при прямолинейном равноускоренном движении без начальной скорости	1
12	Лабораторная работа №1 «Исследование равноускоренного движения без начальной скорости»	1
13	Решение задач на прямолинейное равноускоренное движение.	1
14	Графики зависимости кинематических величин от времени при прямолинейном равноускоренном движении	1

15	Решение графических задач на прямолинейное равноускоренное движение.	1
16	Контрольная работа №1	1
17	Относительность движения	1
18	Инерциальные системы отсчёта. Первый закон Ньютона	1
19	Второй закон Ньютона	1
20	Третий закон Ньютона	1
21	Свободное падение.	1
22	Движение тела, брошенного вертикально вверх. Невесомость.	1
23	Лабораторная работа №2 «Исследование ускорения свободного падения»	1
24	Закон всемирного тяготения	1
25	Ускорение свободного падения на Земле и других небесных телах	1
26	Сила упругости	1
27	Сила трения	1
28	Прямолинейное и криволинейное движение. Движение тела по окружности с постоянной по модулю скоростью	1
29	Решение задач по кинематике на равномерное движение точки по окружности с постоянной по модулю скоростью.	1
30	Искусственные спутники Земли	1
31	Импульс тела. Закон сохранения импульса	1

32	Реактивное движение. Ракеты.	1
33	Работа силы	1
34	Потенциальная и кинетическая энергия.	1
35	Закон сохранения механической энергии.	1
36	Контрольная работа №2	1
37	Колебательное движение.	1
38	Свободные колебания. Колебательные системы. Маятник.	1
39	Величины, характеризующие колебательное движение.	1
40	Гармонические колебания	1
41	Лабораторная работа № 3 "Исследование зависимости периода и частоты свободных колебаний математического маятника от его длины".	1
42	Затухающие колебания. Вынужденные колебания.	1
43	Резонанс.	1
44	Распространение колебаний в среде. Волны.	1
45	Длина волны. Скорость распространения волн.	1
46	Источники звука. Звуковые колебания.	1
47	Высота и тембр звука. Громкость звука.	1
48	Распространение звука. Звуковые волны.	1

49	Отражение звука. Эхо. Звуковой резонанс.	1
50	Решение задач на механические колебания и волны.	1
51	Контрольная работа №3	1
52	Магнитное поле и его графическое изображение.	1
53	Однородное и неоднородное магнитные поля.	1
54	Направление тока и направление линий его магнитного поля.	1
55	Обнаружение магнитного поля по его действию на электрический ток. Правило левой руки.	1
56	Индукция магнитного поля.	1
57	Магнитный поток.	1
58	Явление электромагнитной индукции	1
59	Лабораторная работа №4 " Изучение явления электромагнитной индукции"	1
60	Направление индукционного тока. Правило Ленца.	1
61	Явление самоиндукции.	1
62	Получение и передача переменного электрического тока. Трансформатор.	1
63	Электромагнитное поле.	1
64	Электромагнитные волны.	1
65	Колебательный контур. Получение электромагнитных колебаний.	1
66	Принципы радиосвязи и телевидения.	1

67	Интерференция и дифракция света	1
68	Электромагнитная природа света.	1
69	Преломление света. Физический смысл показателя преломления.	1
70	Дисперсия света. Цвета тел.	1
71	Типы оптических спектров.	1
72	Лабораторная работа №5 "Наблюдение сплошного и линейчатых спектров испускания"	1
73	Поглощение и испускание света атомами. Происхождение линейчатых спектров.	1
74	Решение задач на электромагнитные колебания и волны.	1
75	Контрольная работа №4	1
76	Радиоактивность.	1
77	Модель атомов.	1
78	Радиоактивные превращения атомных ядер.	1
79	Экспериментальные методы исследования частиц.	1
80	Лабораторная работа №6 "Измерение естественного радиационного фона дозиметром"	1
81	Открытие протона и нейтрона.	1
82	Состав атомного ядра. Ядерные силы.	1
83	Энергия связи. Дефект масс.	1
84	Решение задач на дефект масс и энергию связи атомных ядер.	1

85	Деление ядер урана. Цепная реакция.	1
86	Лабораторная работа №7 "Изучение деления ядра атома урана по фотографии треков".	1
87	Ядерный реактор. Преобразование внутренней энергии ядер в электрическую энергию.	1
88	Атомная энергетика	1
89	Биологическое действие радиации.	1
90	Закон радиоактивного распада	1
91	Термоядерная реакция.	1
92	Элементарные частицы. Античастицы.	1
93	Решение задач на дефект масс и энергию связи атомных ядер, на закон радиоактивного распада.	1
94	Лабораторная работа №8 "Оценка периода полураспада находящихся в воздухе продуктов распада газа радона". Лабораторная работа №9 "Изучение треков заряженных частиц по готовым фотографиям."	1
95	Контрольная работа №5	1
96	Состав, строение и происхождение Солнечной системы.	1
97	Большие планеты Солнечной системы.	1
98	Малые тела Солнечной системы.	1
99	Строение, излучение и эволюция Солнца и звезд.	1
100	Строение и эволюция Вселенной	1

101	Итоговая диагностическая работа	1
102	Анализ ошибок итоговой диагностической задачи.	1
ОБЩЕЕ КОЛИЧЕСТВО ЧАСОВ ПО ПРОГРАММЕ		102

УЧЕБНО-МЕТОДИЧЕСКОЕ ОБЕСПЕЧЕНИЕ ОБРАЗОВАТЕЛЬНОГО ПРОЦЕССА ОБЯЗАТЕЛЬНЫЕ УЧЕБНЫЕ МАТЕРИАЛЫ ДЛЯ УЧЕНИКА

- Физика: 7-й класс: базовый уровень: учебник, 7 класс/ Перышкин И.М., Иванов А.И., Акционерное общество «Издательство «Просвещение»
- Физика: 8-й класс: базовый уровень: учебник, 8 класс/ Перышкин И. М., Иванов А. И., Акционерное общество «Издательство «Просвещение»
- Физика, 9 класс/ Перышкин А.В., Гутник Е.М., Общество с ограниченной ответственностью «ДРОФА»; Акционерное общество «Издательство «Просвещение»

МЕТОДИЧЕСКИЕ МАТЕРИАЛЫ ДЛЯ УЧИТЕЛЯ

Физика : 7-й класс : базовый уровень: методическое пособие к учебнику И. М. Перышкина, А. И. Иванова / О. А. Черникова, С. Н. Гладенкова, В. В. Кудрявцев. — 3-е изд., перераб. — Москва : Просвещение, 2023 — 94, [1] с.

Физика : 8-й класс : базовый уровень : методическое пособие к учебнику И. М. Перышкина, А. И. Иванова / О. А. Черникова, С. Н. Гладенкова, В. В. Кудрявцев. — 3-е изд., перераб. — Москва : Просвещение, 2023 — 92, [1] с.

ЦИФРОВЫЕ ОБРАЗОВАТЕЛЬНЫЕ РЕСУРСЫ И РЕСУРСЫ СЕТИ ИНТЕРНЕТ

Библиотека ЦОК <https://m.edsoo.ru>

Контрольно-измерительные материалы для проведения промежуточной аттестации по физике в 7-9 классах

Спецификация контрольных измерительных материалов для проведения в промежуточной аттестации по физике учащихся 7 класса (УМК «Физика» А.В.Перышкин)

1. Назначение КИМ. Контрольно измерительные материалы позволяют установить уровень усвоения учащимися 7 класса планируемых результатов рабочей программы «Физика. 7 класс»

2. Документы, определяющие содержание КИМ.
Содержание проверочной работы определяет основная общеобразовательная программа основного общего образования МОУ Солтановская ООШ, ФГОС 2010 по физике

3. Подходы к отбору содержания, разработке материалов и структуры КИМ.
Основной целью проведения промежуточной аттестации является установление фактического уровня теоретических знаний, практических умений и навыков по предмету физика, соотнесение этого уровня с требованиями ФГОС ООО.

4. Структура КИМ.
Каждый вариант проверочной работы состоит из трех частей и включает 11 заданий, различающихся формой и уровнем сложности (см. таблицу 1).
Часть 1 содержит 7 заданий с выбором ответа. К каждому заданию приводится 4 варианта ответа, из которых верен только один.
Часть 2 включает 3 задания, к которым требуется привести краткий ответ в виде набора цифр или числа. Задания 8 и 9 представляют собой задания на установление соответствия позиций, представленных в двух множествах. Задание 10 содержит расчетную задачу.
Часть 3 содержит 1 задание, для которого необходимо привести развернутый ответ.

Таблица 1. Распределение заданий экзаменационной работы по частям работы

№	Части работы	Число заданий	Тип заданий
1	Часть 1	7	Задания с выбором ответа
2	Часть 2	3	Задания с кратким ответом
3	Часть 3	1	Задания с развернутым ответом
Итого: 3		11	

5. Система оценивания отдельных заданий и проверочной работы в целом
Задание с выбором ответа считается выполненным, если выбранный экзаменуемым номер ответа совпадает с верным ответом. Все задания первой части работы оцениваются в 1 балл.
Задания 8, 9 оцениваются в 2 балла, если верно указаны все элементы ответа, в 1 балл, если допущена ошибка в указании одного из элементов ответа, и в 0 баллов, если допущено более одной ошибки. Задание 10 с кратким ответом считается выполненным, если записанный ответ совпадает с верным ответом, оценивается в 1 балл.
Задание 11 с развернутым ответом оценивается экспертами с учетом правильности и полноты ответа.

Максимальный балл за решение качественной задачи — 2 балла. К каждому заданию приводится подробная инструкция для экспертов, в которой указывается, за что выставляется каждый балл — от нуля до максимального балла.

В каждом варианте работы перед каждым типом задания предлагается инструкция, в которой приведены общие требования к оформлению ответов.

На основе баллов, выставленных за выполнение всех заданий работы, подсчитывается тестовый балл, который переводится в отметку по пятибалльной шкале в соответствии с рекомендуемой шкалой оценивания, приведенной в инструкции по проверке работы.

6. Продолжительность выполнения работы.

На выполнение всей проверочной работы отводится 45 минут.

7. Дополнительные материалы и оборудование.

Используется непрограммируемый калькулятор (на каждого ученика), необходимый справочный материал.

КОДИФИКАТОР

элементов содержания и требований к уровню подготовки обучающихся по физике для оценки индивидуальных достижений обучающихся

Кодификатор составлен на базе федерального государственного стандарта основного общего образования по физике. В первом и втором столбцах таблицы указываются коды содержательных блоков, на которые разбит учебный курс. В первом столбце жирным курсивом обозначены коды разделов (крупных содержательных блоков). Во втором столбце указывается код элемента содержания, для проверки которого создаются тестовые задания.

1		ТЕПЛОВЫЕ ЯВЛЕНИЯ. ПЕРВОНАЧАЛЬНЫЕ СВЕДЕНИЯ О СТРОЕНИИ ВЕЩЕСТВА.
	1.1	Строение вещества. Молекулы.
	1.2	Тепловое движение атомов и молекул. Связь температуры вещества со скоростью хаотического движения частиц. Диффузия
	1.3	Три состояния вещества. Модели строения газов, жидкостей и твердых тел.
2		МЕХАНИЧЕСКИЕ ЯВЛЕНИЯ
	2.1	Механическое движение. Траектория. Путь. Относительность движения.
	2.2	Прямолинейное равномерное движение. Скорость.
	2.3	Масса тела. Единицы массы.
	2.4	Плотность вещества.
	2.5	Взаимодействие тел. Сила.
	2.6	Явление тяготения. Сила тяжести. Вес тела.
	2.7	Сила упругости.
	2.8	Сила трения.
	2.9	Давление. Единицы давления
	2.10	Давление жидкости и газа.
	2.11	Атмосферное давление.
2.12	Действие жидкости и газа на погруженное в них тело. Сила Архимеда.	
3		ФИЗИКА И ФИЗИЧЕСКИЕ МЕТОДЫ ИЗУЧЕНИЯ ПРИРОДЫ.
	3.1	Физические величины и их измерение.

Кодификатор
проверяемых умений в контрольной работе по физике в 7 классе.

№ п/п	Проверяемые специальные предметные умения	№ задания
1	ТЕПЛОВЫЕ ЯВЛЕНИЯ	
1.1	Демонстрируют знания о строении вещества.	1 (1 вар)
1.2	Демонстрируют знания о свойствах твердых тел, жидкостей и газов.	1 (2 вар)
2	МЕХАНИЧЕСКИЕ ЯВЛЕНИЯ	
2.1	Рассчитывают скорость движения.	2 (1 вар), 10 (1 вар)
2.2	Рассчитывают время движения.	2 (2 вар)
2.3	Демонстрируют знание понятия плотности, зависимости массы и объема тела от плотности его вещества.	3
2.4	Демонстрируют знание видов сил и направление их действия.	4
2.5	Рассчитывают давление твердого тела на опору.	5 (1 вар), 10 (2 вар)
2.6	Определяют массу тела, используя данные о его весе.	5 (2 вар)
2.7	Объясняют механизм давления газа, его зависимость от температуры.	6
2.8	Демонстрируют знание зависимости приобретаемых скоростей тел от их масс при взаимодействии.	7
2.9	Объясняют явления, связанные с действием атмосферного давления и его изменением.	11
3	ФИЗИКА И ФИЗИЧЕСКИЕ МЕТОДЫ ИЗУЧЕНИЯ ПРИРОДЫ.	
3.1	Осуществляют перевод из одних единиц измерения в другие	2,5,9,10
4.1	Устанавливают соответствие между названием силы и явлениями, знают направление сил.	8
4.2	Устанавливают соответствие между силами и их формулами.	9 (1 вар)
4.3	Устанавливают соответствие между физическими величинами и единицами их измерения	9 (2 вар)

Контрольная работа Фамилия _____ Имя _____ Класс 7

ВАРИАНТ 1

Часть 1

К каждому из заданий 1-7 даны 4 варианта ответа, из которых только один правильный. Номер этого ответа обведите кружком.

- Какой научный вывод сделан учеными из наблюдений явлений расширения тел при нагревании, испарения жидкостей, распространения запахов.
 - Свойства тел необъяснимы.
 - Все тела состоят из очень маленьких частиц — атомов.
 - Каждое тело обладает своими особыми свойствами.
 - Вещества обладают способностью возникать и исчезать.
- Велосипедист за 20 мин проехал 6 км. С какой скоростью двигался велосипедист?
 - 30 м/с.
 - 0,5 м/с
 - 5 м/с.
 - 0,3 м/с.
- Сосуд полностью наполнен водой. В каком случае из сосуда выльется больше воды: при погружении 1 кг меди или 1 кг алюминия? (плотность меди 8900 кг/м^3 , плотность алюминия 2700 кг/м^3)
 - При погружении алюминия.
 - При погружении меди.
 - Выльется одинаковое количество воды.
- Какая сила удерживает спутник на орбите?
 - Сила тяжести.
 - Сила упругости.
 - Вес тела.
 - Сила трения.
- Гусеничный трактор весом 45000 Н имеет опорную площадь обеих гусениц $1,5 \text{ м}^2$. Определите давление трактора на грунт.
 - 30 кПа.
 - 3 кПа.
 - 0,3 кПа.
 - 300 кПа.
- Справа и слева от поршня находится воздух одинаковой массы. Температура воздуха слева выше, чем справа. В каком направлении будет двигаться поршень, если его отпустить?
 - Слева направо.
 - Справа налево.
 - Останется на месте.
 - Нельзя определить.

7. Мальчик, стоя на коньках, бросает камень со скоростью 40 м/с, откатывается назад со скоростью 0,4 м/с. Во сколько раз масса конькобежца больше массы камня?

- 1) в 1,6 раза.
- 2) в 100 раз.
- 3) в 10 раз.
- 4) массы одинаковы.

Часть 2

При выполнении заданий с кратким ответом (задания 8-10) необходимо записать ответ в месте, указанном в тексте задания.

При выполнении заданий 8 и 9 установите соответствие между содержанием первого и второго столбцов. Для этого каждому элементу первого столбца подберите позицию из второго столбца. Впишите в таблицу внизу задания цифры – номера выбранных ответов.

8. Установите соответствие, занесите соответствующие номера в таблицу

	А	Б	В
Название силы	Явление		
А) сила трения Б) сила тяжести В) сила упругости	1. Человек открывает дверь 2. Книга, лежащая на столе, не падает 3. Споткнувшийся бегун падает вперед 4. Автомобиль резко тормозит перед перебегающим дорогу пешеходом 5. Идет дождь		

9. Установите соответствие, занесите соответствующие номера в таблицу

	А	Б	В
Физическая величина	формула		
А) сила тяжести Б) сила давления В) плотность	1. $V \cdot t$ 2. m 3. $m \cdot V$ 4. $m \cdot g$ 5. $p \cdot S$		

При выполнении задания 10 ответ (число) надо записать в отведенное место после слова «Ответ», выразив его в указанных единицах. Единицы физических величин писать не нужно.

10. Трактор первые 5 минут проехал 600 м. Какой путь он проедет за 0,5 ч, двигаясь с той же скоростью? (Ответ дайте в м).
 Ответ: _____ (м)

Часть 3

Для ответа на задание части 3 (задание 11) используйте место ниже задания.

11. Конец иглы медицинского шприца опущен в воду. Что произойдет при вытягивании поршня шприца? Ответ поясните.

Физическая величина	Единицы измерения
А) масса Б) сила В) скорость	1. тонна 2. километры в час 3. метры в секунду 4. Ньютон 5. килограмм

При выполнении задания 10 ответ (число) надо записать в отведенное место после слова «Ответ», выразив его в указанных единицах. Единицы физических величин писать не нужно.

10. Двухосный прицеп с грузом весит 20 000Н. Какова площадь соприкосновения всех колёс с дорогой, если на дорогу оказывается давление 400 кПа?

Ответ: _____ (м²)

Часть 3

Для ответа на задание части 3 (задание 11) используйте место ниже задания.

11. Под колокол воздушного насоса поместили завязанный резиновый шар с небольшим количеством воздуха. Что произойдет при откачивании воздуха из-под колокола? Ответ поясните.

Коды правильных ответов

№ задания	Ответ	
	Вариант 1	Вариант 2
1	2	2
2	3	1
3	1	1
4	1	2
5	1	2
6	1	3
7	2	1
8	452	432
9	452	543
10	3600	0,05
11	Вода поднимется вверх, т.к. при подъеме поршня между ним и водой образуется пустое пространство, давление под поршнем уменьшается, под действием атмосферного давления вода поднимается вверх.	Шар раздуется, т.к. атмосферное давление воздуха снаружи становится меньше давления внутри шара.

Инструкция по проверке и оцениванию выполнения учащимися заданий проверочной работы.

Часть 1

За верное выполнение каждого из заданий 1-7 выставляется 1 балл.

За выполнение задания с выбором ответа выставляется 1 балл при условии, если обведен только один номер верного ответа. Если обведены и не перечеркнуты два и более ответов, в том числе правильный, то ответ не засчитывается.

Часть 2

Задания 8, 9 оцениваются в 2 балла, если верно указаны все три элемента ответа, в 1 балл, если правильно указаны один или два элемента, и в 0 баллов, если ответ не содержит элементов правильного ответа.

Задание 10 оценивается в 1 балл.

Часть 3

Содержание критерия	Баллы
Представлен правильный ответ на вопрос, и приведено достаточное обоснование, не содержащее ошибок.	2
Представлен правильный ответ на поставленный вопрос, но его обоснование не является достаточным, хотя содержит указание на физические явления (законы), причастные к обсуждаемому вопросу. ИЛИ Представлены корректные рассуждения, приводящие к правильному ответу, но ответ явно не сформулирован. ИЛИ Представлен только правильный ответ на вопрос.	1
Представлены общие рассуждения, не относящиеся к ответу на поставленный вопрос. ИЛИ Ответ на вопрос неверен, независимо от того, что рассуждения правильны или неверны, или отсутствуют.	0

ИНСТРУКЦИЯ для учителя и ассистента по проведению контрольной работы по физике для учащихся 7 класса

Назначение контрольной работы - оценка уровня освоения государственного образовательного стандарта по физике учащимися 7-го класса. Общее время выполнения контрольной работы - 45 минут.

Каждый вариант экзаменационной работы состоит из трех частей и включает 11 заданий, различающихся формой и уровнем сложности.

Часть 1 содержит 7 заданий с выбором ответа. К каждому заданию приводится 4 варианта ответа, из которых верен только один.

Часть 2 включает 3 задания, к которым требуется привести краткий ответ в виде набора цифр или числа. Задания 9 и 8

представляют собой задания на установление соответствия позиций, представленных в двух множествах. Задание 10 содержит расчетную задачу.

Часть 3 содержит 1 задание, для которого необходимо привести развернутый ответ.

Работа проводится вторым или третьим уроком. Этапы проведения работы:

инструктаж учащихся (примерный текст инструкции приводится ниже) - 3 мин; выполнение заданий - 42 мин.

ИНСТРУКЦИЯ для учащихся (зачитывается учителем)

Ребята! На выполнение контрольной работы по физике отводится 42 минуты. Работа состоит из трех частей и включает 11 заданий.

Часть 1 содержит 7 заданий с выбором ответа. К каждому заданию приводится 4 варианта ответа, из которых вам нужно выбрать только один. Номер этого ответа обведите кружком.

Часть 2 включает 3 задания. В заданиях 8, 9 требуется установить соответствия позиций, представленных в двух множествах и привести краткий ответ в виде набора цифр, которые необходимо записать в указанной таблице. В задании

10 требуется привести краткий ответ в виде числа.

Часть 3 содержит 1 задание, для которого необходимо привести развернутый ответ на бланке контрольной работы ниже задания.

При выполнении работы можно пользоваться черновиком. Все

записи в работе должны выполняться ручкой.

Прежде чем выполнять контрольную работу, необходимо в верхней части бланка контрольной работы написать свою фамилию и имя.

Желаем успехов!

Далее учащиеся работают самостоятельно, без вмешательства учителя и ассистента!

Инструкция для учителя по проверке контрольной работы по физике учащихся 7 класса

Прежде чем проверять работы учащихся, внимательно прочитайте инструкцию по проверке контрольной работы. Оценивать выполненные задания контрольной работы рекомендуется в соответствии с таблицей «Коды правильных ответов» на задания контрольной работы по физике для учащихся 8 класса, обучавшихся физике на базовом уровне, и «Инструкцией по проверке и оцениванию выполнения учащимися заданий проверочной работы».

Максимальное количество баллов за выполненную без ошибок работу - 14 баллов.

Рекомендуемая шкала оценивания:

14-13 баллов - «5» ;

12-11 баллов - «4» ;

10-8 баллов - «3» ;

7 баллов и менее - «2».

Таблица результатов проверочной работы по физике

Фамилия, имя учащегося	Часть 1							Часть 2			Часть 3	Кол-во баллов	Отметка
	1	2	3	4	5	6	7	8	9	10	11		

Количество учащихся по списку – _____

Работу выполняло - _____

Процент выполнения - _____ %

Процент качественного выполнения - _____ %

Спецификация контрольных измерительных материалов для проведения в промежуточной аттестации по физике учащихся 8 класса (УМК «Физика» А.В.Перышкин)

1. Назначение КИМ. Контрольно измерительные материалы позволяют установить уровень усвоения учащимися 8 класса планируемых результатов рабочей программы «Физика. 8 класс»

2. Документы, определяющие содержание КИМ.

Содержание проверочной работы определяет основная общеобразовательная программа основного общего образования МОУ Солтановская ООШ, ФГОС 2010 по физике

3. Подходы к отбору содержания, разработке материалов и структуры КИМ.

Основной целью проведения промежуточной аттестации является установление фактического уровня теоретических знаний, практических умений и навыков по предмету физика, соотнесение этого уровня с требованиями ФГОС ООО.

4. Структура КИМ.

Каждый вариант проверочной работы состоит из трех частей и включает 11 заданий, различающихся формой и уровнем сложности (см. таблицу 1).

Часть 1 содержит 7 заданий с выбором ответа. К каждому заданию приводится 4 варианта ответа, из которых верен только один.

Часть 2 включает 3 задания, к которым требуется привести краткий ответ в виде набора цифр или числа. Задания 8 и 9 представляют собой задания на установление соответствия позиций, представленных в двух множествах. Задание 10 содержит расчетную задачу.

Часть 3 содержит 1 задание, для которого необходимо привести развернутый ответ.

Таблица 1. Распределение заданий экзаменационной работы по частям работы

№	Части работы	Число заданий	Тип заданий
1	Часть 1	7	Задания с выбором ответа
2	Часть 2	3	Задания с кратким ответом
3	Часть 3	1	Задания с развернутым ответом
Итого: 3		11	

5. Система оценивания отдельных заданий и проверочной работы в целом

Задание с выбором ответа считается выполненным, если выбранный экзаменуемым номер ответа совпадает с верным ответом. Все задания первой части работы оцениваются в 1 балл.

Задания 8, 9 оцениваются в 2 балла, если верно указаны все элементы ответа, в 1 балл, если допущена ошибка в указании одного из элементов ответа, и в 0 баллов, если допущено более одной ошибки. Задание 10 с кратким ответом считается выполненным, если записанный ответ совпадает с верным ответом, оценивается в 1 балл.

Задание 11 с развернутым ответом оценивается экспертами с учетом правильности и полноты ответа. Максимальный балл за решение качественной задачи — 2 балла. К каждому заданию приводится подробная инструкция для экспертов, в которой указывается, за что выставляется каждый балл — от нуля до максимального балла.

В каждом варианте работы перед каждым типом задания предлагается инструкция, в которой приведены общие требования к оформлению ответов.

На основе баллов, выставленных за выполнение всех заданий работы, подсчитывается тестовый балл, который переводится в отметку по пятибалльной шкале в соответствии с рекомендуемой шкалой оценивания, приведенной в инструкции по проверке работы.

6. Продолжительность выполнения работы.

На выполнение всей проверочной работы отводится 45 минут.

7. Дополнительные материалы и оборудование.

Используется непрограммируемый калькулятор (на каждого ученика), необходимый справочный материал.

Кодификатор

элементов содержания для проведения промежуточной аттестации учащихся 8 класса по физике.

Кодификатор составлен на базе ФГОС основного общего образования по физике

В первом и втором столбцах таблицы указываются коды содержательных блоков, на которые разбит учебный курс. В первом столбце жирным курсивом обозначены коды разделов (крупных содержательных блоков). Во втором столбце указывается код элемента содержания, для проверки которого создаются тестовые задания.

1		ТЕПЛОВЫЕ ЯВЛЕНИЯ
	1.1	Строение вещества. Модели строения газа, жидкости и твердого тела
	1.2	Тепловое движение атомов и молекул. Связь температуры вещества со скоростью хаотического движения частиц. Броуновское движение. Диффузия
	1.3	Тепловое равновесие
	1.4	Внутренняя энергия. Работа и теплопередача как способы изменения внутренней энергии
	1.5	Виды теплопередачи: теплопроводность, конвекция, излучение
	1.6	Количество теплоты. Удельная теплоемкость
	1.7	Закон сохранения энергии в тепловых процессах
	1.8	Испарение и конденсация. Кипение жидкости
	1.9	Влажность воздуха
	1.10	Плавление и кристаллизация
1.11	Преобразование энергии в тепловых машинах	
2		ЭЛЕКТРОМАГНИТНЫЕ ЯВЛЕНИЯ
	2.1	Электризация тел
	2.2	Два вида электрических зарядов. Взаимодействие электрических зарядов
	2.3	Закон сохранения электрического заряда
	2.4	Электрическое поле. Действие электрического поля на электрические заряды
	2.5	Постоянный электрический ток. Сила тока. Напряжение
	2.6	Электрическое сопротивление
	2.7	Закон Ома для участка электрической цепи
	2.8	Работа и мощность электрического тока
	2.9	Закон Джоуля-Ленца
2.10	Опыт Эрстеда. Магнитное поле тока	

2.11	Взаимодействие магнитов
2.12	Действие магнитного поля на проводник с током
2.13	Закон прямолинейного распространения света
2.14	Закон отражения света. Плоское зеркало
2.15	Преломление света
2.16	Линза. Фокусное расстояние линзы
2.17	Глаз как оптическая система. Оптические приборы

Кодификатор
проверяемых умений в контрольной работе по физике в 8 классе.

№ п/п	Проверяемые специальные предметные умения	№ задания
1	ТЕПЛОВЫЕ ЯВЛЕНИЯ	
1.1	Демонстрируют знания о строении вещества	1
1.2	Анализируют графики изменения агрегатных состояний вещества	2
1.3	Демонстрируют основы знаний о методах научного познания	7
1.4	Рассчитывают удельную теплоту плавления вещества по графику зависимости $Q(m)$.	10 (1 вар)
1.5	Объясняют зависимость скорости испарения от ветра.	11 (1 вар)
1.6	Объясняют тепловое действие тока	11 (2 вар)
2	ЭЛЕКТРОМАГНИТНЫЕ ЯВЛЕНИЯ	
2.1	Демонстрируют знания о том, что значит тело заряжено отрицательно или положительно	3 (1 вар)
2.2	Демонстрируют знания о взаимодействии электрических зарядов	3 (2 вар)
2.3	Рассчитывают напряжение по данным показаниям приборов на схеме	4
2.4	Рассчитывают общее сопротивление участка цепи	4 (2 вар)
2.5	Демонстрируют знания о направлении магнитных линий	5
2.6	Рассчитывают силу тока в цепи по графику зависимости $Q(t)$	10 (2 вар)
3	ЭЛЕМЕНТЫ ОПТИКИ	
3.1	Определяют правильный ход луча при отражении	6 (1 вар)
3.2	Демонстрируют знания о изображениях, полученных с помощью собирающих линз	6 (2 вар)
4.1	Устанавливают соответствие между приборами и физическими закономерностями, лежащими в основе принципа их действия.	8
4.2	Устанавливают соответствие между физическими величинами и единицами их измерения	9 (2 вар)
4.3	Устанавливают соответствие между физическими величинами и формулами, по которым они определяются	9 (1 вар)

контрольная работа по физике 8 класс

Фамилия _____ Имя _____ Класс 8

ВАРИАНТ 1

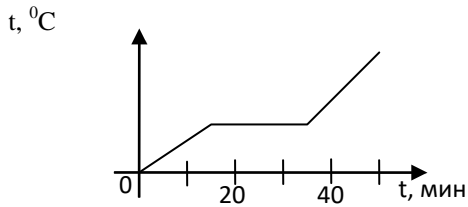
Часть 1

К каждому из заданий 1-7 даны 4 варианта ответа, из которых только один правильный. Номер этого ответа обведите кружком.

1. Вещество сохраняет форму и объем, если находится в

- 1) твердом агрегатном состоянии
- 2) жидком агрегатном состоянии
- 3) твердом или жидком агрегатном состоянии
- 4) газообразном агрегатном состоянии

2. На графике показана зависимость температуры вещества от времени его нагревания. В начальный момент вещество находилось в твердом состоянии.



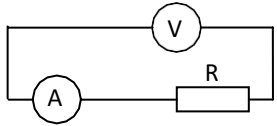
Через 10 мин после начала нагревания вещество находилось

- 1) в жидком состоянии
- 2) в твердом состоянии
- 3) в газообразном состоянии
- 4) и в твердом, и в жидком состояниях

2. Тело заряжено отрицательно, если на нем

- 1) нет электронов
- 2) недостаток электронов
- 3) избыток электронов
- 4) число электронов равно числу протонов

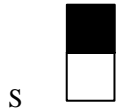
3. В цепи, показанной на рисунке, сопротивление $R = 3 \text{ Ом}$, амперметр показывает силу тока 2 А.



Показание вольтметра равно

- 1) 4 В
- 2) 6 В
- 3) 12 В
- 4) 16 В

4. Магнитная стрелка помещается в точку А около постоянного магнита, расположенного, как показано на рисунке.



А




Стрелка установится в направлении

- 1)
- 2)

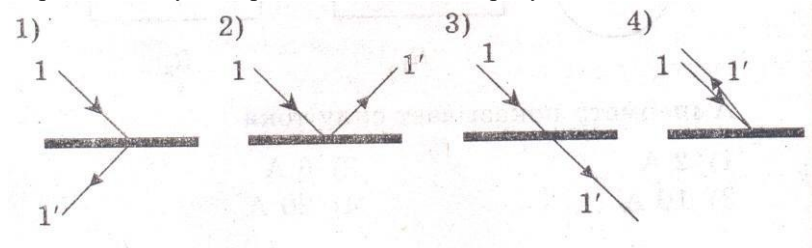
- 3)
- 4)



5. На рисунке изображено плоское зеркало и падающий на него луч 1.



Отраженный луч 1' правильно показан на рисунке



6. Чтобы экспериментально определить, зависит ли количество теплоты, сообщаемое телу при нагреве, от массы тела, необходимо

- А) взять тела одинаковой массы, сделанные из разных веществ, и нагреть их на равное количество градусов;
- Б) взять тела разной массы, сделанные из одного вещества, и нагреть их на равное количество градусов;

В) взять тела разной массы, сделанные из разных веществ, и нагреть их на разное количество градусов.

Правильным способом проведения эксперимента является

- 1) А 2) Б 3) В 4) А или Б

Часть 2

При выполнении заданий с кратким ответом (задания 8-10) необходимо записать ответ в месте, указанном в тексте задания.

При выполнении заданий 8 и 9 установите соответствие между содержанием первого и второго столбцов. Для этого каждому элементу первого столбца подберите позицию из второго столбца. Впишите в таблицу внизу задания цифры – номера выбранных ответов.

7. Установите соответствие между техническими устройствами (приборами) и физическими закономерностями, лежащими в основе принципа их действия.

ПРИБОР

А) вольтметр

Б) рычажные весы

В) электроплитка

**ФИЗИЧЕСКИЕ
ЗАКОНОМЕРНОСТИ**

- 1) взаимодействие магнитных полей
- 2) тепловое действие тока
- 3) давление жидкости передается одинаково по всем направлениям
- 4) условие равновесия рычага
- 5) магнитное действие тока

А	Б	В

8. Установите соответствие между физическими величинами и формулами, по которым эти величины определяются.

ФИЗИЧЕСКИЕ ВЕЛИЧИНЫ

А) сила тока

Б) напряжение

В) сопротивление

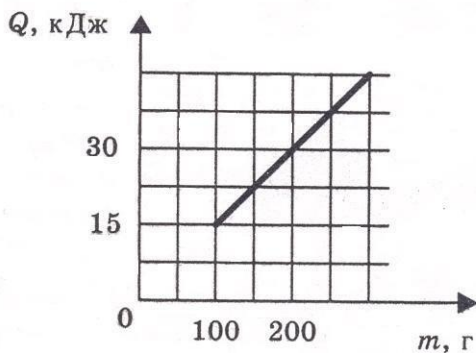
ФОРМУЛЫ

- 1) $I \cdot U$ 2) $\frac{A}{q}$ 3) $q \cdot t$ 4) $\frac{U}{I}$ 5) $\frac{q}{t}$

А	Б	В

При выполнении задания 10 ответ (число) надо записать в отведенное место после слова «Ответ», выразив его в указанных единицах. Единицы физических величин писать не нужно.

9. На рисунке представлен график зависимости количества теплоты, полученного телом при плавлении, от массы тела. Все тела одинаковы по составу вещества. Определите удельную теплоту плавления этого вещества.



Ответ: _____ (кДж/кг)

Часть 3

Для ответа на задание части 3 (задание 11) используйте место ниже задания. Запишите сначала ответ, а затем его пояснение.

10. В какую погоду быстрее сохнет мокрое белье: в сухую или в ветреную при прочих равных условиях? Ответ поясните.

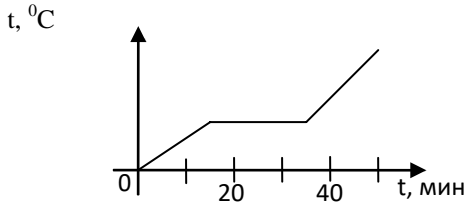
ВАРИАНТ 2
Часть 1

К каждому из заданий 1-7 даны 4 варианта ответа, из которых только один правильный. Номер этого ответа обведите кружком.

1. Переход вещества из твердого состояния в жидкое называется

- 1) кристаллизация
- 2) конденсация
- 3) плавление
- 4) парообразование

2. На графике показана зависимость температуры вещества от времени его нагревания. В начальный момент вещество находилось в твердом состоянии.



Через 40 мин после начала нагревания вещество находилось

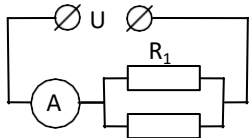
- 1) в жидком состоянии
- 2) в твердом состоянии
- 3) в газообразном состоянии
- 4) и в твердом, и в жидком состояниях

3. Два заряженных тела отталкиваются, если их заряды
А) одноименные

Б) разноименные Верно утверждение:

- 1) только А
- 2) только Б
- 3) и А, и Б
- 4) ни А, ни Б

4. В цепи, показанной на рисунке, напряжение $U = 120$ В, сопротивление $R_1 = 20$ Ом, $R_2 = 30$ Ом.



R_2

Амперметр показывает силу тока

- 1) 2 А
- 2) 6 А
- 3) 10 А
- 4) 20 А

5. Имеется магнитное поле, направление магнитных линий которого показано на рисунке.



Магнитная стрелка в этом поле установится в направлении

- 1)
- 2)

- 3)
- 4)

6. С помощью собирающей линзы можно получить изображение А) действительное уменьшенное

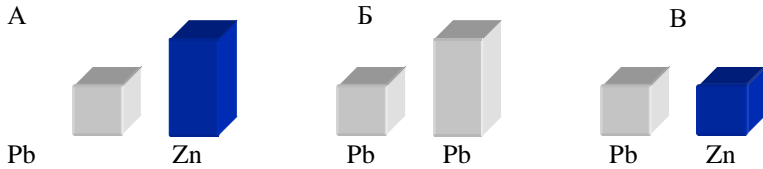
Б) действительное увеличенное В)

мнимое увеличенное

Верно утверждение

- 1) только А
- 2) только Б
- 3) А и Б
- 4) А, Б и В.

7. Требуется экспериментально определить, зависит ли количество теплоты, сообщаемое телу при плавлении, от его объёма. Имеется набор предметов, сделанных из свинца и цинка.



Для проведения опыта следует выбрать набор

- 1) A или B 2) A 3) B 4) A или B

Часть 2

При выполнении заданий с кратким ответом (задания 8-10) необходимо записать ответ в месте, указанном в тексте задания.

При выполнении заданий 8 и 9 установите соответствие между содержанием первого и второго столбцов. Для этого каждому элементу первого столбца подберите позицию из второго столбца. Впишите в таблицу внизу задания цифры – номера выбранных ответов.

8. Установите соответствие между техническими устройствами (приборами) и физическими закономерностями, лежащими в основе принципа их действия.

ПРИБОР

А) электроскоп
Б) психрометр

В) рычажные весы

ФИЗИЧЕСКИЕ ЗАКОНОМЕРНОСТИ

- 1) действие электрического поля на заряды проводника
- 2) охлаждение при испарении
- 3) давление жидкости передается одинаково по всем направлениям
- 4) условие равновесия рычага
- 5) магнитное действие тока

А	Б	В

9. Установите соответствие между физическими величинами и единицами их измерения.

ФИЗИЧЕСКИЕ ВЕЛИЧИНЫ

А) мощность
Б) сила тока
В) работа

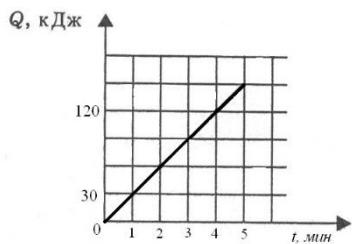
ЕДИНИЦЫ ИЗМЕРЕНИЯ

- 1) кулон
- 2) ампер
- 3) джоуль
- 4) вольт
- 5) ватт

А	Б	В

При выполнении задания 10 ответ (число) надо записать в отведенное место после слова «Ответ», выразив его в указанных единицах. Единицы физических величин писать не нужно.

10. На рисунке представлен график зависимости количества теплоты от времени. Тепло выделяется в спирали сопротивлением 20 Ом, включенной в электрическую цепь. Определите силу тока в цепи.



Ответ: _____ (А)

Часть 3

Для ответа на задание части 3 (задание 11) используйте место ниже задания. Запишите сначала ответ, а затем его пояснение.

11. Почему при пропускании электрического тока проводник нагревается? Ответ поясните.

Коды правильных ответов

№ задания	Ответ	
	Вариант 1	Вариант 2
1	1	3
2	2	1
3	3	1
4	2	3
5	3	4
6	2	4
7	2	3
8	542	124
9	542	523
10	150	5
11	В ветреную быстрее, т.к. ветер уносит молекулы и не дает им вернуться обратно в жидкость	Электрический ток совершает работу, которая переходит в тепло

Инструкция по проверке и оцениванию выполнения учащимися заданий проверочной работы.

Часть 1

За верное выполнение каждого из заданий 1-7 выставляется 1 балл.

За выполнение задания с выбором ответа выставляется 1 балл при условии, если обведен только один номер верного ответа. Если обведены и не перечеркнуты два и более ответов, в том числе правильный, то ответ не засчитывается.

Часть 2

Задания 8, 9 оцениваются в 2 балла, если верно указаны все три элемента ответа, в 1 балл, если правильно указаны один или два элемента, и в 0 баллов, если ответ не содержит элементов правильного ответа.

Задание 10 оценивается в 1 балл.

Часть 3

Содержание критерия	Баллы
Представлен правильный ответ на вопрос, и приведено достаточное обоснование, не содержащее ошибок.	2
Представлен правильный ответ на поставленный вопрос, но его обоснование не является достаточным, хотя содержит указание на физические явления (законы), причастные к обсуждаемому вопросу. ИЛИ Представлены корректные рассуждения, приводящие к правильному ответу, но ответ явно не сформулирован. ИЛИ Представлен только правильный ответ на вопрос.	1
Представлены общие рассуждения, не относящиеся к ответу на поставленный вопрос. ИЛИ Ответ на вопрос неверен, независимо от того, что рассуждения правильны или неверны, или отсутствуют.	0

ИНСТРУКЦИЯ для учителя и ассистента по проведению контрольной работы по физике для учащихся 8 класса

Назначение контрольной работы - оценка уровня освоения государственного образовательного стандарта по физике учащимися 8-го класса. Общее время выполнения контрольной работы - 45 минут.

Каждый вариант экзаменационной работы состоит из трех частей и включает 11 заданий, различающихся формой и уровнем сложности.

Часть 1 содержит 7 заданий с выбором ответа. К каждому заданию приводится 4 варианта ответа, из которых верен только один.

Часть 2 включает 3 задания, к которым требуется привести краткий ответ в виде набора цифр или

числа. Задания 9 и 8 представляют собой задания на установление соответствия позиций, представленных в двух множествах. Задание 10 содержит расчетную задачу. Часть 3 содержит 1 задание, для которого необходимо привести развернутый ответ. Работа проводится вторым или третьим уроком. Этапы проведения работы: инструктаж учащихся (примерный текст инструкции приводится ниже) - 3 мин; выполнение заданий - 42 мин.

ИНСТРУКЦИЯ для учащихся (зачитывается учителем)

Ребята! На выполнение контрольной работы по физике отводится 42 минуты. Работа состоит из трех частей и включает 11 заданий.

Часть 1 содержит 7 заданий с выбором ответа. К каждому заданию приводится 4 варианта ответа, из которых вам нужно выбрать только один. Номер этого ответа обведите кружком.

Часть 2 включает 3 задания. В заданиях 8, 9 требуется установить соответствия позиций, представленных в двух множествах и привести краткий ответ в виде набора цифр, которые необходимо записать в указанной таблице. В задании 10 требуется привести краткий ответ в виде числа.

Часть 3 содержит 1 задание, для которого необходимо привести развернутый ответ на бланке контрольной работы ниже задания.

При выполнении работы можно пользоваться черновиком.

Все записи в работе должны выполняться ручкой.

Прежде чем выполнять контрольную работу, необходимо в верхней части бланка контрольной работы написать свою фамилию и имя.

Желаем успехов!

Далее учащиеся работают самостоятельно, без вмешательства учителя и ассистента!

Инструкция для учителя по проверке контрольной работы по физике учащихся 8 класса

Прежде чем проверять работы учащихся, внимательно прочитайте инструкцию по проверке контрольной работы.

Оценивать выполненные задания контрольной работы рекомендуется в соответствии с таблицей «Коды правильных ответов» на задания контрольной работы по физике для учащихся 8 класса, обучающихся физике на базовом уровне, и «Инструкцией по проверке и оцениванию выполнения учащимися заданий проверочной работы».

Максимальное количество баллов за выполненную без ошибок работу - 14 баллов.

Рекомендуемая шкала оценивания:

14-13 баллов - «5»;

12-11 баллов - «4»;

10-8 баллов - «3»;

7 баллов и менее - «2».

Таблица результатов проверочной работы по физике, выполненной учащимися 8 класса

Фамилия, имя учащегося	Часть 1							Часть 2			Часть 3	Кол-во баллов	Отметка
	1	2	3	4	5	6	7	8	9	10	11		

Количество учащихся по списку –
Работу выполняло - _____ человек

Процент выполнения - _____%

Процент качественного выполнения - _____%

Спецификация контрольных измерительных материалов для проведения промежуточной аттестации по физике учащихся 9 класса (УМК «Физика» А.В.Перышкин)

1. Назначение КИМ. Контрольно - измерительные материалы позволяют установить уровень усвоения учащимися 9 класса планируемых результатов рабочей программы по физике 7-9 класс.

2. Документы, определяющие содержание КИМ.

Содержание проверочной работы определяет основная образовательная программа основного общего образования МОУ Солтановская ООШ, ФГОС 2010 по физике.

3. Подходы к отбору содержания, разработке материалов и структуры КИМ.

Основной целью проведения промежуточной аттестации является установление фактического уровня теоретических знаний, практических умений и навыков по предмету физика, соотнесение этого уровня с требованиями ФГОС ООО.

4. Структура КИМ.

Каждый вариант проверочной работы состоит из трех частей и включает 11 заданий, различающихся формой и уровнем сложности (см. таблицу 1).

Часть 1 содержит 7 заданий с выбором ответа. К каждому заданию приводится 4 варианта ответа, из которых верен только один.

Часть 2 включает 3 задания, к которым требуется привести краткий ответ в виде набора цифр или числа. Задания 8 и 9 представляют собой задания на установление соответствия позиций, представленных в двух множествах. Задание 10 содержит расчетную задачу.

Часть 3 содержит 1 задание, для которого необходимо привести развернутый ответ.

Таблица 1. Распределение заданий экзаменационной работы по частям работы

№	Части работы	Число заданий	Тип заданий
1	Часть 1	7	Задания с выбором ответа
2	Часть 2	3	Задания с кратким ответом
3	Часть 3	1	Задания с развернутым ответом
Итого: 3		11	

5. Система оценивания отдельных заданий и проверочной работы в целом

Задание с выбором ответа считается выполненным, если выбранный экзаменуемым номер ответа совпадает с верным ответом. Все задания первой части работы оцениваются в 1 балл.

Задания 8, 9 оцениваются в 2 балла, если верно указаны все элементы ответа, в 1 балл, если допущена ошибка в указании одного из элементов ответа, и в 0 баллов, если допущено более одной ошибки. Задание 10 с кратким ответом считается выполненным, если записанный ответ совпадает с верным ответом, оценивается в 1 балл.

Задание 11 с развернутым ответом оценивается экспертами с учетом правильности и полноты ответа. Максимальный балл за решение качественной задачи — 2 балла. К каждому заданию приводится подробная инструкция для экспертов, в которой указывается, за что выставляется каждый балл — от нуля до максимального балла.

В каждом варианте работы перед каждым типом задания предлагается инструкция, в которой приведены общие требования к оформлению ответов.

На основе баллов, выставленных за выполнение всех заданий работы, подсчитывается тестовый балл, который переводится в отметку по пятибалльной шкале в соответствии с рекомендуемой шкалой оценивания, приведенной в инструкции по проверке работы.

6. Продолжительность выполнения работы.

На выполнение всей проверочной работы отводится 45 минут.

7. Дополнительные материалы и оборудование.

Используется непрограммируемый калькулятор (на каждого ученика), необходимый справочный материал.

**План проверочной работы
для проведения промежуточной аттестации учащихся 9 класса**

Уровни сложности заданий: Б - базовый, П-повышенный.

Обозначение задания в работе	Проверяемые элементы содержания	Коды элементов содержания по кодификатору элементов содержания	Проверяемые умения	Уровень сложности задания	Макс. балл за выполнение задания	Примерное время выполнения задания (мин.)
<i>Часть 1</i>						
1	Законы взаимодействия и движения тел.	1.2	1.1, 1.2	Б	1	2
2	Законы взаимодействия и движения тел.	1.1	1.3	П	1	4-6
3	Законы взаимодействия и движения тел.	1.4	1.4	Б	1	2
4	Законы взаимодействия и движения тел.	1.3	1.5, 1.6	Б	1	2
5	Механические колебания и волны. Звук.	2.1	2.1	Б	1	2
6	Электромагнитное поле.	3.1	3.1	Б	1	2
7	Владение основами знаний о методах научного познания.	1-3	4.1	Б	1	2
<i>Часть 2</i>						
8	Использование физических явлений в приборах и технических устройствах.	1-3	4.2	Б	2	3
9	Физические величины, их единицы и приборы для измерения.	1-3	4.3	Б	2	3
10	Расчетная задача (законы взаимодействия и движения тел)	1.5	1.7	П	1	4-6
<i>Часть 3</i>						
11	Качественная задача (Механические колебания и волны. Звук.)	2.2	2.2	П	2	10
Всего заданий - 11, из них по типу заданий: с выбором ответа - 7, с кратким ответом - 3, с развернутым ответом- 1; по уровню сложности: Б - 8, П - 3. Максимальный балл за работу - 14. Общее время выполнения работы - 45 мин.						

Кодификатор проверяемых умений в контрольной работе по физике в 9 классе.

№ п/п	Проверяемые специальные предметные умения	№ задания
-------	---	-----------

1	<i>ЗАКОНЫ ВЗАИМОДЕЙСТВИЯ И ДВИЖЕНИЯ ТЕЛ</i>	
1.1	Переводят единицы измерения в основные единицы СИ	1
1.2	Рассчитывают ускорение	1
1.3	Составляют уравнение движения.	2
1.4	Рассчитывают силу всемирного тяготения	3
1.5	Рассчитывают равнодействующую силу	4 (1 вар)
1.6	Рассчитывают вес тела	4 (2 вар)
1.7	Рассчитывают радиус окружности при равномерном движении по окружности	10
2	<i>МЕХАНИЧЕСКИЕ КОЛЕБАНИЯ И ВОЛНЫ. ЗВУК.</i>	
2.1	Рассчитывают период распространения волны	5
2.2	Знают зависимость высоты звука от частоты	11
3	<i>ЭЛЕКТРОМАГНИТНОЕ ПОЛЕ</i>	
3.1	Указывают направление магнитного поля, пользуясь правилом буравчика	6
4.1	Демонстрируют основы знаний о методах научного познания	7
4.2	Устанавливают соответствие между приборами и физическими закономерностями, лежащими в основе принципа их действия.	8
4.3	Устанавливают соответствие между физическими величинами и единицами их измерения	9

**Кодификатор
элементов содержания для проведения промежуточной аттестации учащихся 9
класса по физике.**

В первом и втором столбцах таблицы указываются коды содержательных блоков, на которые разбит учебный курс. В первом столбце указывается код элемента содержания, для проверки которого создаются тестовые задания.

1	<i>ЗАКОНЫ ВЗАИМОДЕЙСТВИЯ И ДВИЖЕНИЯ ТЕЛ</i>
1.1	Определение координаты движущегося тела.
1.2	Прямолинейное равноускоренное движение. Ускорение.
1.3	Второй закон Ньютона. Равнодействующая сила.
1.4	Закон всемирного тяготения.
1.5	Равномерное движение по окружности.
1.6	Закон сохранения импульса.
2	<i>МЕХАНИЧЕСКИЕ КОЛЕБАНИЯ И ВОЛНЫ. ЗВУК.</i>
2.1	Длина волны. Скорость распространения волны.
2.2	Звуковые колебания.
2.3	Распространение звука. Звуковые волны. Отражение звука. Эхо.
3	<i>ЭЛЕКТРОМАГНИТНОЕ ПОЛЕ</i>
3.1	Направление тока и направление линий его магнитного поля.
3.2	Индукция магнитного поля.
3.3	Электромагниты.

Спецификация проверяемых умений в контрольной работе по физике в 9 классе.

№ п/п	Проверяемые специальные предметные умения	№ задания
1	<i>ЗАКОНЫ ВЗАИМОДЕЙСТВИЯ И ДВИЖЕНИЯ ТЕЛ</i>	
1.1	Переводят единицы измерения в основные единицы СИ	1
1.2	Рассчитывают ускорение	1

1.3	Составляют уравнение движения.	2
1.4	Рассчитывают силу всемирного тяготения	3
1.5	Рассчитывают равнодействующую силу	4 (1 вар)
1.6	Рассчитывают вес тела	4 (2 вар)
1.7	Рассчитывают радиус окружности при равномерном движении по окружности	10
2	МЕХАНИЧЕСКИЕ КОЛЕБАНИЯ И ВОЛНЫ. ЗВУК.	
2.1	Рассчитывают период распространения волны	5
2.2	Знают зависимость высоты звука от частоты	11
3	ЭЛЕКТРОМАГНИТНОЕ ПОЛЕ	
3.1	Указывают направление магнитного поля, пользуясь правилом буравчика	6
4.1	Демонстрируют основы знаний о методах научного познания	7
4.2	Устанавливают соответствие между приборами и физическими закономерностями, лежащими в основе принципа их действия.	8
4.3	Устанавливают соответствие между физическими величинами и единицами их измерения	9

Контрольная работа по физике в 9 классе

Фамилия _____ Имя _____ Класс 9

ВАРИАНТ 1

Часть 1

К каждому из заданий 1-7 даны 4 варианта ответа, из которых только один правильный. Номер этого ответа обведите крестиком.

1. Автомобиль за 2 мин увеличил скорость с 18 км/ч до 61,2 км/ч. С каким ускорением двигался автомобиль?
 1) 0,1 м/с² 2) 0,2 м/с² 3) 0,3 м/с² 4) 0,4 м/с²

2. Рассмотрите рисунок.

Зависимость координаты грузовика от времени имеет вид 1) x

= 100 – 10t (м)

2) $x = 300$ (м)

3) $x = 300 - 20t$ (м)

4) $x = 300 + 20t$ (м)



3. С какой силой притягиваются два автомобиля массами по 1000 кг, находящиеся на расстоянии 1000 м один от другого?
 1) $6,67 \cdot 10^{-11}$ Н 2) $6,67 \cdot 10^{-8}$ Н 3) 6,67 Н 4) $6,67 \cdot 10^{-5}$ Н

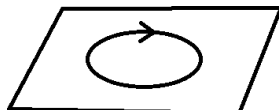
4. В соревнованиях по перетягиванию каната участвуют четыре мальчика. Влево тянут канат два мальчика с силами 530 Н и 540 Н соответственно, а вправо - другие два мальчика с силами 560 Н и 520 Н соответственно. В какую сторону и с какой результирующей силой будет перетянут канат?

- 1) вправо, с силой 10 Н
 2) влево, с силой 10 Н
 3) влево, с силой 20 Н
 4) будет ничья

5. Длина колебаний звуковой волны равна 17 см. Скорость звука в воздухе 340 м/с. Период колебаний в этой звуковой волне равен

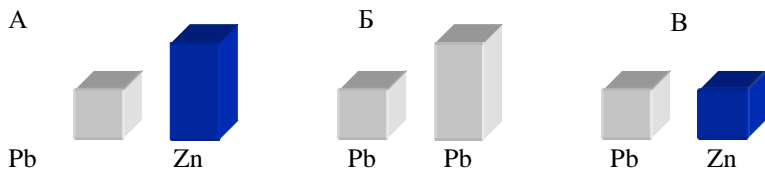
- 1) 0,5 мс 2) 2 мс 3) 5 мс 4) 50 мс

6. На рисунке изображен проволочный виток, по которому течет электрический ток в направлении, указанном стрелкой. Виток расположен в горизонтальной плоскости. Как направлен вектор индукции магнитного поля тока в центре витка?



- 1) вертикально вверх ↑
 2) горизонтально влево ←
 3) горизонтально вправо →
 4) вертикально вниз ↓

7. Требуется экспериментально определить, зависит ли количество теплоты, сообщаемое телу при плавлении, от его объёма. Имеется набор предметов, сделанных из свинца и цинка.



Для проведения опыта следует выбрать набор
 1) А или В 2) А 3) Б 4) А или Б

Часть 2

При выполнении заданий с кратким ответом (задания 8-10) необходимо записать ответ в месте, указанном в тексте задания.

При выполнении заданий 8 и 9 установите соответствие между содержанием первого и второго столбцов. Для этого каждому элементу первого столбца подберите позицию из второго столбца. Впишите в таблицу внизу задания цифры – номера выбранных ответов.

8. Установите соответствие между техническими устройствами (приборами) и физическими закономерностями, лежащими в основе принципа их действия.

ПРИБОР

- А) электромагнит
- Б) реактивный двигатель
- В) эхолот

ФИЗИЧЕСКИЕ ЗАКОНОМЕРНОСТИ

- 1) действие электрического поля на заряды проводника
- 2) закон сохранения импульса
- 3) давление жидкости передается одинаково по всем направлениям
- 4) распространение и отражение волн
- 5) магнитное действие тока

А	Б	В

9. Установите соответствие между физическими величинами и единицами их измерения.

ФИЗИЧЕСКИЕ ВЕЛИЧИНЫ

- А) частота
- Б) магнитная индукция
- В) сила

ЕДИНИЦЫ ИЗМЕРЕНИЯ

- 6) секунда
- 7) ньютон
- 8) вебер
- 9) тесла
- 5) герц

А	Б	В

При выполнении задания 10 ответ (число) надо записать в отведенное место после слова «Ответ», выразив его в указанных единицах. Единицы физических величин писать не нужно.

10. Автомобиль совершает поворот по дуге окружности со скоростью 20 м/с, ускорение при этом равно 2 м/с². Какой радиус кривизны данного участка дороги?

Ответ: _____ (м)

Часть 3

Для ответа на задание части 3 (задание 11) используйте место ниже задания. Запишите сначала ответ, а затем его пояснение.

11. Кто чаще взмахивает крылышками при полете – комар или муха? Ответ поясните.

Контрольная работа по физике в 9 классе

Фамилия _____ Имя _____ Класс 9

ВАРИАНТ 2

Часть 1

К каждому из заданий 1-7 даны 4 варианта ответа, из которых только один правильный. Номер этого ответа обведите кружком.

1. Автомобиль за 2 мин увеличил скорость с 36 км/ч до 122,4 км/ч. С каким ускорением двигался автомобиль?
 1) 0,1 м/с² 2) 0,2 м/с² 3) 0,3 м/с² 4) 0,4 м/с²

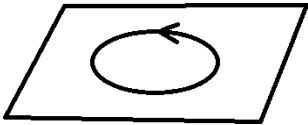
2. Зависимость координаты от времени для тела, движущегося прямолинейно, имеет вид $x = 150 - 15t$. Это тело движется
 1) из точки с координатой 15 м со скоростью 150 м/с в положительном направлении оси Ox .
 2) из точки с координатой 150 м со скоростью 15 м/с в положительном направлении оси Ox .
 3) из точки с координатой 150 м со скоростью 15 м/с в отрицательном направлении оси Ox .
 4) из точки с координатой 15 м со скоростью 150 м/с в отрицательном направлении оси Ox .

3. С какой силой притягиваются два автомобиля массами по 2000 кг, находящиеся на расстоянии 2000 м один от другого?
 1) $6,67 \cdot 10^{-11}$ Н 2) $6,67 \cdot 10^{-8}$ Н 3) 6,67 Н 4) $6,67 \cdot 10^{-5}$ Н

4. Мотоцикл «Иж П5» имеет массу 195 кг. Каким станет его вес, если на него сядет человек массой 80 кг?
 1) 275 кг 2) 1150 Н 3) 2750 Н 4) среди предложенных ответов нет верного.

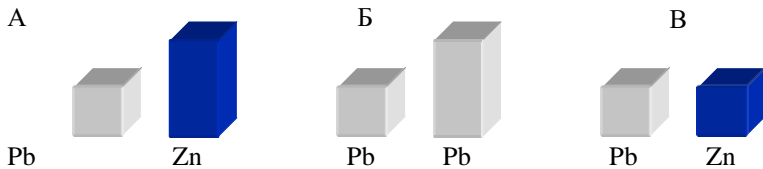
5. Длина колебаний звуковой волны равна 17 см. Скорость звука в воздухе 340 м/с. Период колебаний в этой звуковой волне равен
 1) 0,5 мс 2) 2 мс 3) 5 мс 4) 50 мс

6. На рисунке изображен проволочный виток, по которому течет электрический ток в направлении, указанном стрелкой. Виток расположен в горизонтальной плоскости. Как направлен вектор индукции магнитного поля тока в центре витка?



- 1) вертикально вверх ↑
 2) горизонтально влево ←
 3) горизонтально вправо →
 4) вертикально вниз ↓

7. Требуется экспериментально определить, зависит ли количество теплоты, сообщаемое телу при плавлении, от его объема. Имеется набор предметов, сделанных из свинца и цинка.



Для проведения опыта следует выбрать набор
 1) А или В 2) А 3) Б 4) А или Б

Часть 2

При выполнении заданий с кратким ответом (задания 8-10) необходимо записать ответ в месте, указанном в тексте задания.

При выполнении заданий 8 и 9 установите соответствие между содержанием первого и второго столбцов. Для этого каждому элементу первого столбца подберите позицию из второго столбца. Впишите в таблицу внизу задания цифры – номера выбранных ответов.

8. Установите соответствие между техническими устройствами (приборами) и физическими закономерностями, лежащими в основе принципа их действия.

ПРИБОР

- А) электромагнит
 Б) эхолот
 В) реактивный двигатель



ФИЗИЧЕСКИЕ
 ЗАКОНОМЕРНОСТИ

- 1) закон сохранения импульса
 2) действие электрического поля на заряды проводника
 3) магнитное действие тока

А	Б	В

При выполнении задания 10 ответ (число) надо записать в отведенное место после слова «Ответ», выразив его в указанных единицах. Единицы физических величин писать не нужно.

10. Автомобиль совершает поворот по дуге окружности со скоростью 30 м/с, ускорение при этом равно 3 м/с².

Какой радиус кривизны данного участка дороги? Ответ: __ (м)

Часть 3

Для ответа на задание части 3 (задание 11) используйте место ниже задания. Запишите сначала ответ, а затем его пояснение.

11. Кто чаще взмахивает крылышками при полете – жук или муха? Ответ поясните.

Коды правильных ответов

№ задания	Ответ	
	Вариант 1	Вариант 2
1	1	2
2	4	3
3	1	1
4	1	3
5	1	1
6	4	1
7	3	3
8	524	341
9	542	531
10	200	300
11	Комар, т.к. чем больше частота колебаний источника, тем выше звук	Муха, т.к. чем больше частота колебаний источника, тем выше звук

Инструкция по проверке и оцениванию выполнения учащимися заданий проверочной работы.

Часть 1

За верное выполнение каждого из заданий 1-7 выставляется 1 балл.

За выполнение задания с выбором ответа выставляется 1 балл при условии, если обведен только один номер верного ответа. Если обведены и не перечеркнуты два и более ответов, в том числе правильный, то ответ не засчитывается.

Часть 2

Задания 8, 9 оцениваются в 2 балла, если верно указаны все три элемента ответа, в 1 балл, если правильно указаны один или два элемента, и в 0 баллов, если ответ не содержит элементов правильного ответа.

Задание 10 оценивается в 1 балл.

Часть 3

Содержание критерия	Баллы
Представлен правильный ответ на вопрос, и приведено достаточное обоснование, не содержащее ошибок.	2
Представлен правильный ответ на поставленный вопрос, но его обоснование не является достаточным, хотя содержит указание на физические явления (законы), причастные к обсуждаемому вопросу. ИЛИ Представлены корректные рассуждения, приводящие к правильному ответу, но ответ явно не сформулирован. ИЛИ Представлен только правильный ответ на вопрос.	1
Представлены общие рассуждения, не относящиеся к ответу	0

на поставленный вопрос.	
ИЛИ	
Ответ на вопрос неверен, независимо от того, что рассуждения правильны или неверны, или отсутствуют.	

**ИНСТРУКЦИЯ для учителя и ассистента
по проведению контрольной работы по физике для учащихся 9 класса**

Назначение контрольной работы - оценка уровня освоения государственного образовательного стандарта по физике учащимися 9-го класса. Общее время выполнения контрольной работы - 45 минут. Каждый вариант экзаменационной работы состоит из трех частей и включает 11 заданий, различающихся формой и уровнем сложности. Часть 1 содержит 7 заданий с выбором ответа. К каждому заданию приводится 4 варианта ответа, из которых верен только один.

Часть 2 включает 3 задания, к которым требуется привести краткий ответ в виде набора цифр или числа. Задания 9 и 8 представляют собой задания на установление соответствия позиций, представленных в двух множествах. Задание 10 содержит расчетную задачу.

Часть 3 содержит 1 задание, для которого необходимо привести развернутый ответ на бланке контрольной работы ниже задания.

При выполнении работы можно пользоваться черновиком.

Все записи в работе должны выполняться ручкой.

Прежде чем выполнять контрольную работу, необходимо в верхней части бланка контрольной работы написать свою фамилию и имя.

Желаем успехов!

Далее учащиеся работают самостоятельно, без вмешательства учителя и ассистента!

Инструкция для учителя по проверке контрольной работы по физике учащихся 9 класса

Прежде чем проверять работы учащихся, внимательно прочитайте инструкцию по проверке контрольной работы.

Оценивать выполненные задания контрольной работы рекомендуется в соответствии с таблицей

«Коды правильных ответов» на задания контрольной работы по физике для учащихся 9 класса, обучавшихся физике на базовом уровне, и «Инструкцией по проверке и оцениванию выполнения учащимися заданий проверочной работы».

Максимальное количество баллов за выполненную без ошибок работу- 14 баллов.

Рекомендуемая шкала оценивания:

14-13 баллов - «5» ;

12-11 баллов- «4» ;

10-8 баллов - «3»;

7 баллов и менее - «2».

Таблица результатов проверочной работы по физике, выполненной учащимися 9 класса

Фамилия, имя учащегося	Часть 1							Часть 2			Часть 3	Кол-во баллов	Отметка
	1	2	3	4	5	6	7	8	9	10	11		

Количество учащихся по списку –
 Работу выполняло - _____ человек

Процент выполнения - _____ %

Процент качественного выполнения - _____